

**Державне підприємство  
Міжнародний аеропорт  
«БОРИСПІЛЬ»**

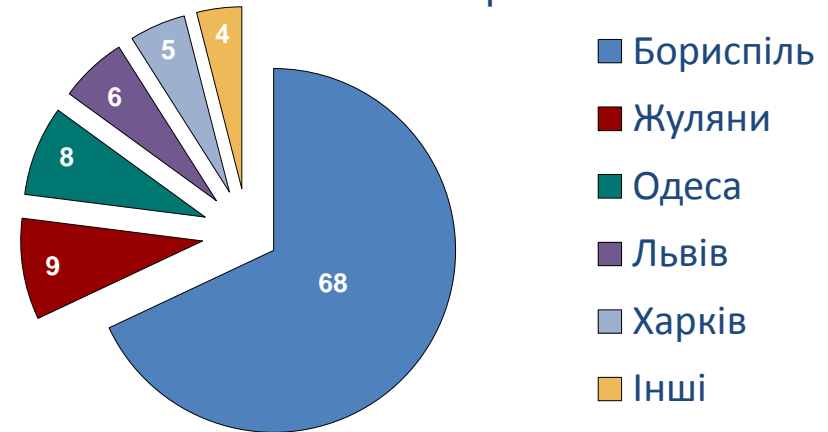
**ФІНАНСОВИЙ ПЛАН НА 2017 РІК**



У 2016 році аеропорт «Бориспіль»:

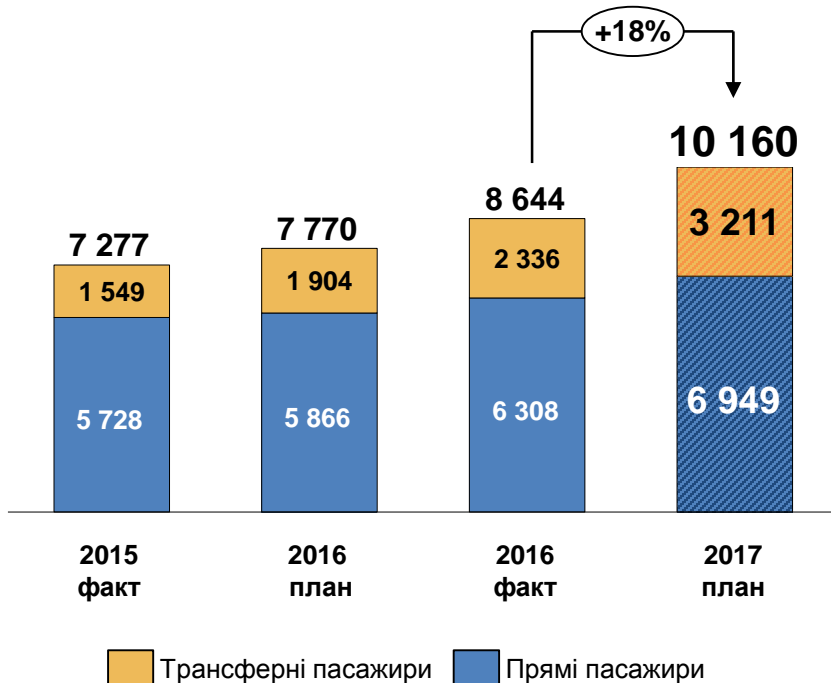
- ➔ увійшов до ТОП-3 найбільш швидкозростаючих аеропортів Європи
- ➔ увійшов до ТОП-10 найбільших платників податків України
- ➔ досяг рекордних показників пасажиропотоку, прибутку та виплат на користь держави за всю історію існування
- ➔ залишається містоутворюючим підприємством з найвищим рівнем соціальної відповідальності

Пасажиропотік аеропортів України у %, 2016 р.



Показники	2015 факт	2016 план	2016 факт	2017 план
Пасажиропотік, тис. чол.	7 277	7 770	8 645	<b>10 160</b>
Чистий дохід, млн.	2 516	2 923	3 353	<b>3 929</b>
ЕВІТДА, млн.	1 947	1 707	2 442	<b>2 629</b>
Прибуток до оподаткування, млн.	859	972	1 697	<b>1 884</b>
Чистий прибуток, млн.	696	748	1 386	<b>1 508</b>
Виплати на користь держави, млн.	471	923	1 555	<b>1 784</b>
Капітальні інвестиції, млн.	84	528	97	<b>851</b>
Середньомісячна заробітна плата, грн.	6 782	9 280	9 007	<b>12 682</b>

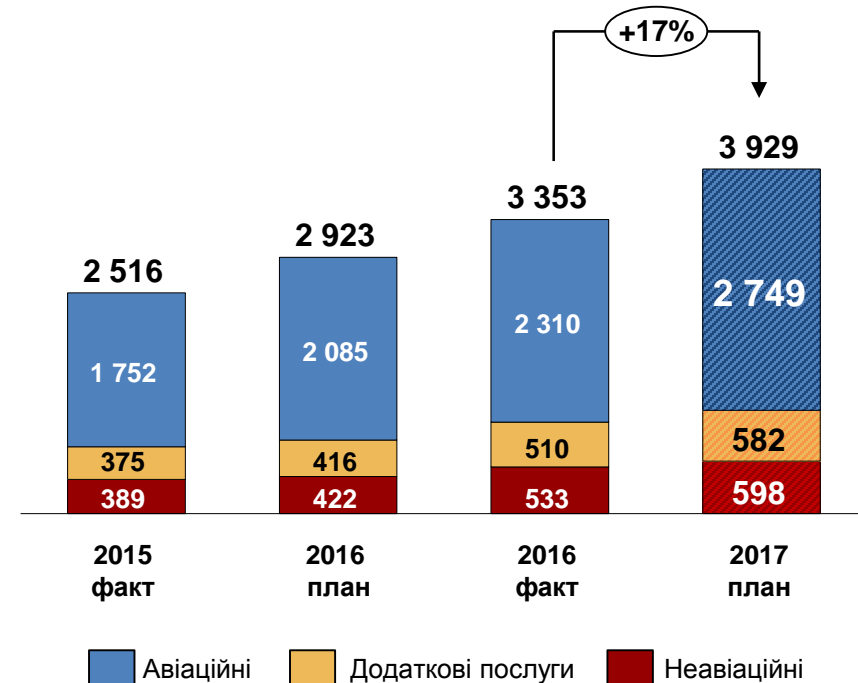
## Пасажиропотік, тис. пас.



18% зростання пасажиропотоку в обох сегментах хабу:

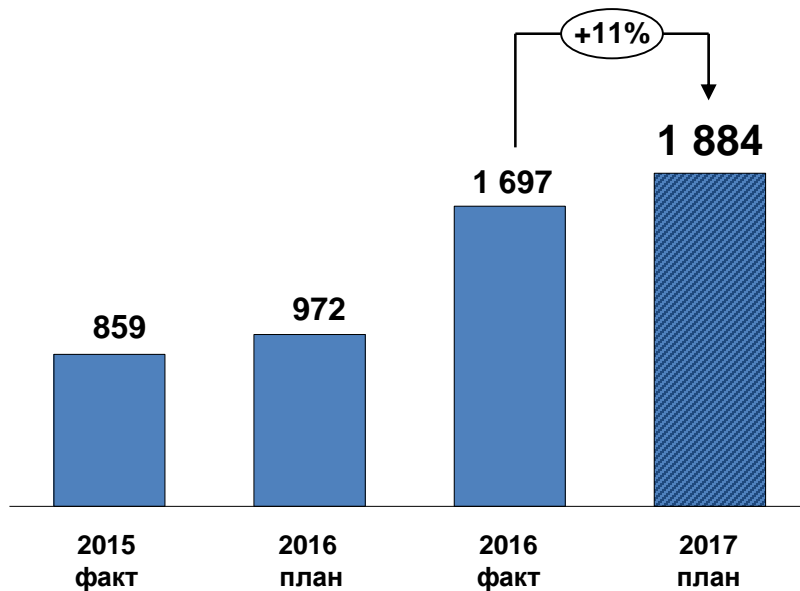
- 37% зростання трансферного та
- 11% зростання прямого пасажиропотоку
- питома вага трансферу зростає до 32%

## Чисті доходи, млн. грн.

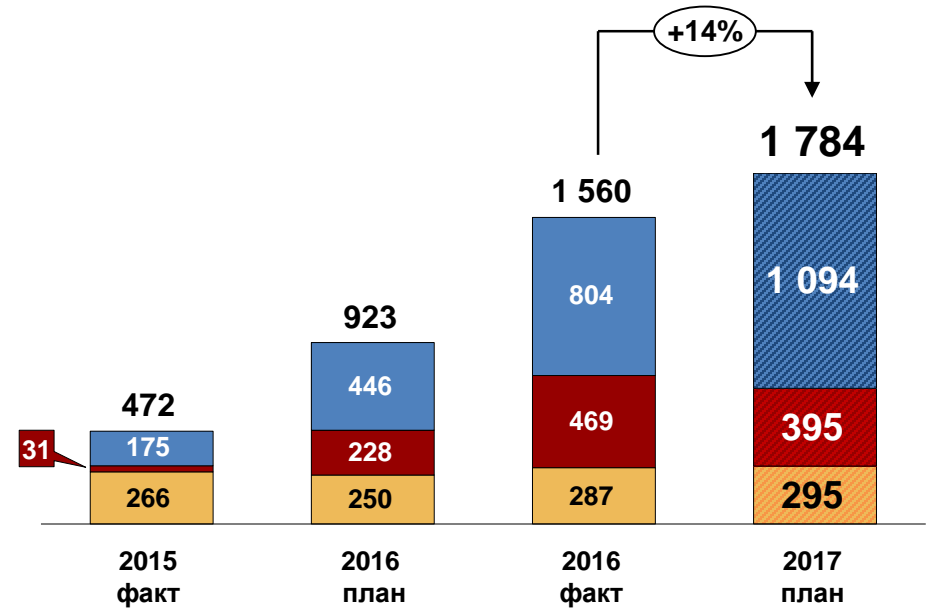


17% перевищення рекордних показників 2016 року забезпечується зростанням в усіх категоріях доходів

## Прибуток до оподаткування, млн. грн.



## Виплати на користь держави, млн. грн.

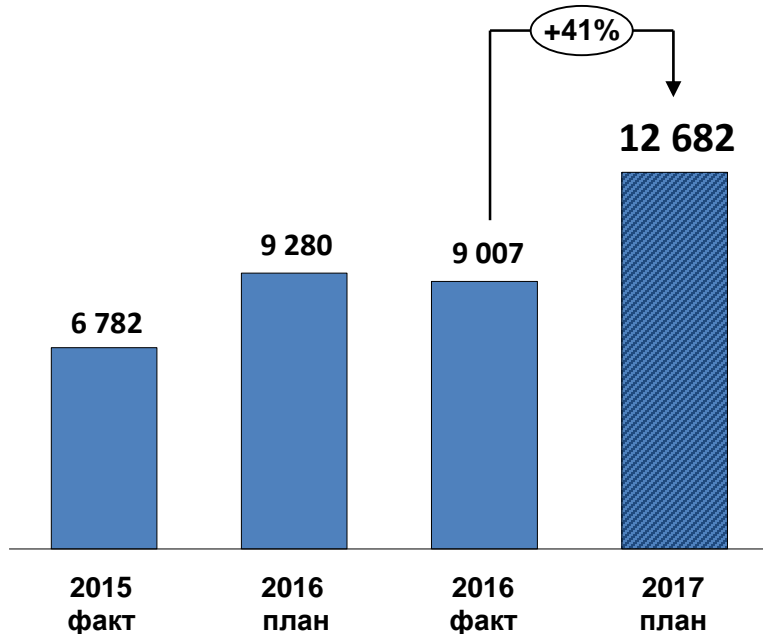


■ Дивіденди   
 ■ ПНП   
 ■ Інші (у т.ч. ПДВ, ЄСВ, ПДФО, тощо)

→ Забезпечується подальше зростання прибутку на 187 млн. грн.

→ Незважаючи на наявну переплату податку на прибуток у 99 млн грн (червоний колір), загальна сплата до Державного бюджету збільшується на 224 млн. грн.

## Середня заробітна плата, грн.



Підвищення соціальних стандартів забезпечується:

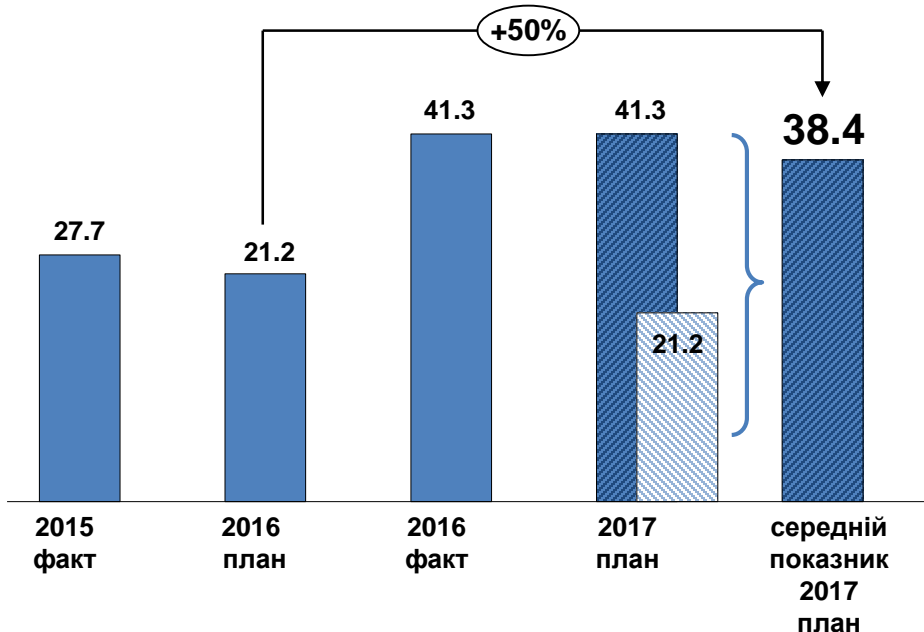
- відповідно до постанови КМУ №399 на 23%, та
- за рахунок додаткового 18% зростання обсягів виробництва

## Капітальні інвестиції, млн. грн.



Очікувані показники фінплану дозволяють розвивати інфраструктуру, необхідну для забезпечення подальшого зростання підприємства

## Рентабельність діяльності, %



- Рентабельність 2017 року на досягнутих у 2016 році обсягах
- Рентабельність на додаткових обсягах 2017 року

## Динаміка коефіцієнтів

Показники	Код рядка	2015 факт	2016 план	2016 факт	2017 план
Рентабельність активів, %	5020	7.7	8.3	13.9	15.4
Рентабельність власного капіталу, %	5030	12.7	12.2	21.0	21.9
Рентабельність діяльності, %	5040	27.7	25.6	41.3	38.4
Коефіцієнт фінансової стійкості, %	5110	1.6	2.1	1.9	2.4
Коефіцієнт зносу основних засобів, %	5220	0.6	0.6	0.6	0.6

- ➔ На існуючих обсягах рентабельність діяльності не зменшується та становить 41.3%
- ➔ На обсяги, які додатково залучаються, забезпечується додатковий чистий прибуток у 122.4 млн. грн. та додаткова рентабельність складає 21.2%. Менша рентабельність на додаткових обсягах пов'язана з необхідністю стимулювання авіаперевізників
- ➔ Унаслідок цього, доходи та загальні прибутки підприємства збільшуються, проте середньозважені коефіцієнти рентабельності несуттєво зменшуються

## Фінансовий план ДП МА «Бориспіль» на 2017 рік передбачає:

- збільшення чистого доходу на 580 млн. грн., до рівня 3,9 млрд. грн. за рік
- збільшення прибутку до оподаткування з 1,7 млрд. грн. до рівня 1,9 млрд. грн.
- збільшення виплат на користь держави з 1,5 млрд. грн. до 1,8 млрд. грн. за рік
- підвищення соціальних стандартів для працівників підприємства
- здійснення капітальних інвестицій на рівні 851 млн. грн. за основними напрямками:
  - капітальне будівництво, на що заплановано 295 млн. грн.
  - модернізація та реконструкція основних засобів та їх капітальний ремонт 355 млн. грн.
  - придбання основних засобів – 201 млн. грн.

Очікуване збільшення частки трансферу до 32% підтвердить статус аеропорту як **міжнародного хабу**, а зростання обсягів перевезень понад 10 млн. пасажирів виведе «Бориспіль» до категорії **«крупних аеропортів»** за Європейською класифікацією