

Підприємство ДЕРЖАВНЕ ПІДПРИЄМСТВО "МІЖНАРОДНИЙ АЕРОПОРТ "БОРИСПІЛЬ" Дата (рік, місяць, число) 2023 Грудень  
Територія КИЇВСЬКА за ЄДРПОУ 30572069  
Організаційно-правова форма господарювання Державне підприємство за КАТОПТ 1  
Вид економічної діяльності Допоміжне обслуговування авіаційного транспорту за КОПФГ 140  
Середня кількість працівників <sup>2</sup> 3 481 за КВЕД 52.23  
Адреса, телефон БОРИСПІЛЬ-7, с. ГОРА, БОРИСПІЛЬСЬКИЙ РАЙОН, КИЇВСЬКА обл., 08300 2817181  
Одиниця виміру: тис. грн. без десяткового знака (окрім розділу IV Звіту про фінансові результати (Звіту про сукупний дохід) (форма №2), грошові показники якого наводяться в гривнях з копійками)

|                     |
|---------------------|
| КОДИ                |
| 20572069            |
| UA32040050010053182 |
| 140                 |
| 52.23               |

Складено (зробити позначку "v" у відповідній клітинці):

за національними положеннями (стандартами) бухгалтерського обліку  
за міжнародними стандартами фінансової звітності

|   |
|---|
|   |
| V |

**Баланс (Звіт про фінансовий стан)**  
на **31 грудня 2022** р.

Форма №1 Код за ДКУД **1801001**

| А К Т И В   | Код рядка   | На початок звітного періоду | На кінець звітного періоду |
|---|-------------|-----------------------------|----------------------------|
| 1   | 2           | 3                           | 4                          |
| <b>I. Необоротні активи</b>   |             |                             |                            |
| Нематеріальні активи  | 1000        | 62 850                      | 54 385                     |
| первісна вартість   | 1001        | 108 133                     | 106 068                    |
| накопичена амортизація  | 1002        | 45 283                      | 51 683                     |
| Незавершені капітальні інвестиції   | 1005        | -                           | -                          |
| Основні засоби  | 1010        | 12 583 807                  | 11 519 333                 |
| первісна вартість   | 1011        | 14 928 648                  | 14 942 999                 |
| знос  | 1012        | 2 344 841                   | 3 423 666                  |
| Інвестиційна нерухомість  | 1015        | -                           | -                          |
| первісна вартість інвестиційної нерухомості   | 1016        | -                           | -                          |
| знос інвестиційної нерухомості  | 1017        | -                           | -                          |
| Довгострокові біологічні активи   | 1020        | -                           | -                          |
| первісна вартість довгострокових біологічних активів  | 1021        | -                           | -                          |
| накопичена амортизація довгострокових біологічних активів   | 1022        | -                           | -                          |
| Довгострокові фінансові інвестиції:<br>які обліковуються за методом участі в капіталі інших підприємств | 1030        | -                           | -                          |
| інші фінансові інвестиції   | 1035        | -                           | -                          |
| Довгострокова дебіторська заборгованість  | 1040        | 1 568                       | 1 595                      |
| Відстрочені податкові активи  | 1045        | -                           | -                          |
| Гудвіл  | 1050        | -                           | -                          |
| Відстрочені аквізиційні витрати   | 1060        | -                           | -                          |
| Залишок коштів у централізованих страхових резервних фондах   | 1065        | -                           | -                          |
| Інші необоротні активи  | 1090        | -                           | -                          |
| <b>Усього за розділом I</b>   | <b>1095</b> | <b>12 648 225</b>           | <b>11 575 313</b>          |
| <b>II. Оборотні активи</b>  |             |                             |                            |
| Запаси  | 1100        | 214 089                     | 218 226                    |
| виробничі запаси  | 1101        | -                           | -                          |
| незавершене виробництво   | 1102        | -                           | -                          |
| готова продукція  | 1103        | -                           | -                          |
| товари  | 1104        | -                           | -                          |
| Поточні біологічні активи   | 1110        | -                           | -                          |
| Депозити перестраховування  | 1115        | -                           | -                          |
| Векселі одержані  | 1120        | -                           | -                          |
| Дебіторська заборгованість за продукцію, товари, роботи, послуги  | 1125        | 557 648                     | 73 031                     |
| Дебіторська заборгованість за розрахунками:<br>за виданими авансами                                     | 1130        | 24 490                      | 2 189                      |
| з бюджетом  | 1135        | 79 913                      | 81 315                     |
| у тому числі з податку на прибуток  | 1136        | 12 177                      | 12 177                     |
| Дебіторська заборгованість за розрахунками з нарахованих доходів  | 1140        | -                           | -                          |
| Дебіторська заборгованість за розрахунками із внутрішніх розрахунків                                    | 1145        | -                           | -                          |
| Інша поточна дебіторська заборгованість   | 1155        | 266 806                     | 266 806                    |
| Поточні фінансові інвестиції  | 1160        | -                           | -                          |
| Гроші та їх еквіваленти   | 1165        | 978 732                     | 761 162                    |
| готівка   | 1166        | -                           | -                          |
| рахунки в банках  | 1167        | -                           | -                          |
| Витрати майбутніх періодів  | 1170        | -                           | -                          |
| Частка перестраховика у страхових резервах  | 1180        | -                           | -                          |
| у тому числі в:   |             |                             |                            |
| резервах довгострокових зобов'язань   | 1181        | -                           | -                          |
| резервах збитків або резервах належних виплат   | 1182        | -                           | -                          |
| резервах незароблених премій  | 1183        | -                           | -                          |

|   |             |                   |                   |
|---|-------------|-------------------|-------------------|
| інших страхових резервах  | 1184        | -                 | -                 |
| Інші оборотні активи  | 1190        | 91 152            | 36 024            |
| <b>Усього за розділом II</b>  | <b>1195</b> | <b>2 212 830</b>  | <b>1 438 753</b>  |
| <b>III. Необоротні активи, утримувані для продажу, та групи вибуття</b> | <b>1200</b> | <b>-</b>          | <b>-</b>          |
| <b>Баланс</b>   | <b>1300</b> | <b>14 861 055</b> | <b>13 014 066</b> |

| Пасив  | Код рядка   | На початок звітнього періоду | На кінець звітнього періоду |
|--|-------------|------------------------------|-----------------------------|
| 1  | 2           | 3                            | 4                           |
| <b>I. Власний капітал</b>  |             |                              |                             |
| Зареєстрований (пайовий) капітал   | 1400        | 756 521                      | 756 521                     |
| Внески до незареєстрованого статутного капіталу  | 1401        | -                            | -                           |
| Капітал у дооцінках  | 1405        | 5 968 654                    | 5 960 085                   |
| Додатковий капітал   | 1410        | 552 183                      | 552 143                     |
| емісійний дохід  | 1411        | -                            | -                           |
| накопичені курсові різниці   | 1412        | -                            | -                           |
| Резервний капітал  | 1415        | -                            | -                           |
| Нерозподілений прибуток (непокритий збиток)  | 1420        | 3 930 607                    | 2 138 571                   |
| Неоплачений капітал  | 1425        | ( - )                        | ( - )                       |
| Вилучений капітал  | 1430        | ( - )                        | ( - )                       |
| Інші резерви   | 1435        | -                            | -                           |
| <b>Усього за розділом I</b>  | <b>1495</b> | <b>11 207 965</b>            | <b>9 407 320</b>            |
| <b>II. Довгострокові зобов'язання і забезпечення</b>   |             |                              |                             |
| Відстрочені податкові зобов'язання   | 1500        | 857 056                      | 464 981                     |
| Пенсійні зобов'язання  | 1505        | -                            | -                           |
| Довгострокові кредити банків   | 1510        | 1 872 206                    | 977 080                     |
| Інші довгострокові зобов'язання  | 1515        | 181                          | 199                         |
| Довгострокові забезпечення   | 1520        | 160 842                      | 155 242                     |
| довгострокові забезпечення витрат персоналу  | 1521        | -                            | -                           |
| Цільове фінансування   | 1525        | -                            | -                           |
| благодійна допомога  | 1526        | -                            | -                           |
| Страхові резерви   | 1530        | -                            | -                           |
| у тому числі:  | 1531        | -                            | -                           |
| резерв довгострокових зобов'язань  |             |                              |                             |
| резерв збитків або резерв належних виплат  | 1532        | -                            | -                           |
| резерв незароблених премій   | 1533        | -                            | -                           |
| інші страхові резерви  | 1534        | -                            | -                           |
| Інвестиційні контракти   | 1535        | -                            | -                           |
| Призовий фонд  | 1540        | -                            | -                           |
| Резерв на виплату джек-поту  | 1545        | -                            | -                           |
| <b>Усього за розділом II</b>   | <b>1595</b> | <b>2 890 285</b>             | <b>1 597 502</b>            |
| <b>III. Поточні зобов'язання і забезпечення</b>  |             |                              |                             |
| Короткострокові кредити банків   | 1600        | -                            | -                           |
| Векселі видані   | 1605        | -                            | -                           |
| Поточна кредиторська заборгованість за:  |             |                              |                             |
| довгостроковими зобов'язаннями   | 1610        | 380 455                      | 1 681 649                   |
| товари, роботи, послуги  | 1615        | 240 263                      | 235 500                     |
| розрахунками з бюджетом  | 1620        | 27 726                       | 15 175                      |
| у тому числі з податку на прибуток   | 1621        | -                            | -                           |
| розрахунками зі страхування  | 1625        | -                            | -                           |
| розрахунками з оплати праці  | 1630        | -                            | -                           |
| Поточна кредиторська заборгованість за одержаними авансами   | 1635        | 114 361                      | 76 920                      |
| Поточна кредиторська заборгованість за розрахунками з учасниками   | 1640        | -                            | -                           |
| Поточна кредиторська заборгованість із внутрішніх розрахунків  | 1645        | -                            | -                           |
| Поточна кредиторська заборгованість за страховою діяльністю  | 1650        | -                            | -                           |
| Поточні забезпечення   | 1660        | -                            | -                           |
| Доходи майбутніх періодів  | 1665        | -                            | -                           |
| Відстрочені комісійні доходи від перестраховиків   | 1670        | -                            | -                           |
| Інші поточні зобов'язання  | 1690        | -                            | -                           |
| <b>Усього за розділом III</b>  | <b>1695</b> | <b>762 805</b>               | <b>2 009 244</b>            |
| <b>IV. Зобов'язання, пов'язані з необоротними активами, утримуваними для продажу, та групами вибуття</b> | <b>1700</b> | <b>-</b>                     | <b>-</b>                    |
| V. Чиста вартість активів недержавного пенсійного фонду  | 1800        | -                            | -                           |
| <b>Баланс</b>  | <b>1900</b> | <b>14 861 055</b>            | <b>13 014 066</b>           |

Керівник

Головний бухгалтер


*Дубревський Олександр Олександрович*  
*Демиденко Тетяна Миколаївна*

Дубревський Олександр Олександрович

Демиденко Тетяна Миколаївна

<sup>1</sup> Кодифікатор адміністративно-територіальних одиниць та територій територіальних громад.

<sup>2</sup> Визначається в порядку, встановленому центральним органом виконавчої влади, що реалізує державну політику у сфері статистики.



Підприємство

ДЕРЖАВНЕ ПІДПРИЄМСТВО "МІЖНАРОДНИЙ АЕРОПОРТ  
"БОРИСПІЛЬ"

(найменування)

Звіт про фінансові результати (Звіт про сукупний дохід)

за

Рік 2022

р.

Дата (рік, місяць, число)  
за ЄДРПОУ

| КОДИ     |    |    |
|----------|----|----|
| 2023     | 01 | 01 |
| 20572069 |    |    |

ДОКУМЕНТ ПРИЙНЯТО

Форма № 2 Код за ДКУД 1801003

## І. ФІНАНСОВІ РЕЗУЛЬТАТИ

| Стаття   | Код рядка | За звітний період | За аналогічний період попереднього року |
|--|-----------|-------------------|---|
| 1  | 2         | 3                 | 4                                       |
| Чистий дохід від реалізації продукції (товарів, робіт, послуг)                               | 2000      | 637 760           | 3 626 875                               |
| Чисті зароблені страхові премії  | 2010      | -                 | -                                       |
| <i>премії підписані, валова сума</i>   | 2011      | -                 | -                                       |
| <i>премії, передані у перестраховання</i>  | 2012      | -                 | -                                       |
| <i>зміна резерву незароблених премій, валова сума</i>  | 2013      | -                 | -                                       |
| <i>зміна частки перестраховиків у резерві незароблених премій</i>                            | 2014      | -                 | -                                       |
| Собівартість реалізованої продукції (товарів, робіт, послуг)                                 | 2050      | ( 1 908 347 )     | ( 2 774 718 )                           |
| Чисті понесені збитки за страховими виплатами  | 2070      | -                 | -                                       |
| <b>Валовий:</b>  |           |                   |   |
| прибуток   | 2090      | -                 | 852 157                                 |
| збиток   | 2095      | ( 1 270 587 )     | ( - )                                   |
| Дохід (витрати) від зміни у резервах довгострокових зобов'язань                              | 2105      | -                 | -                                       |
| Дохід (витрати) від зміни інших страхових резервів   | 2110      | -                 | -                                       |
| <i>зміна інших страхових резервів, валова сума</i>   | 2111      | -                 | -                                       |
| <i>зміна частки перестраховиків в інших страхових резервах</i>                               | 2112      | -                 | -                                       |
| Інші операційні доходи   | 2120      | 10 841            | 225 280                                 |
| у тому числі:  | 2121      | -                 | -                                       |
| <i>дохід від зміни вартості активів, які оцінюються за справедливою вартістю</i>             |           |                   |   |
| <i>дохід від первісного визнання біологічних активів і сільськогосподарської продукції</i>   | 2122      | -                 | -                                       |
| <i>дохід від використання коштів, вивільнених від оподаткування</i>                          | 2123      | -                 | -                                       |
| Адміністративні витрати  | 2130      | ( 165 513 )       | ( 203 585 )                             |
| Витрати на збут  | 2150      | ( 3 457 )         | ( 7 307 )                               |
| Інші операційні витрати  | 2180      | ( 377 489 )       | ( 82 265 )                              |
| у тому числі:  | 2181      | -                 | -                                       |
| <i>витрати від зміни вартості активів, які оцінюються за справедливою вартістю</i>           |           |                   |   |
| <i>витрати від первісного визнання біологічних активів і сільськогосподарської продукції</i> | 2182      | -                 | -                                       |
| <b>Фінансовий результат від операційної діяльності:</b>                                      |           |                   |   |
| прибуток   | 2190      | -                 | 784 280                                 |
| збиток   | 2195      | ( 1 806 205 )     | ( - )                                   |
| Дохід від участі в капіталі  | 2200      | -                 | -                                       |
| Інші фінансові доходи  | 2220      | 18 700            | 19 197                                  |
| Інші доходи  | 2240      | -                 | 99 299                                  |
| у тому числі:  | 2241      | -                 | -                                       |
| <i>дохід від благодійної допомоги</i>  |           |                   |   |
| Фінансові витрати  | 2250      | ( 210 898 )       | ( 313 767 )                             |
| Втрати від участі в капіталі   | 2255      | ( - )             | ( - )                                   |
| Інші витрати   | 2270      | ( 218 808 )       | ( 178 )                                 |
| Прибуток (збиток) від впливу інфляції на монетарні статті                                    | 2275      | -                 | -                                       |

|   |      |               |           |
|---|------|---------------|-----------|
| <b>Фінансовий результат до оподаткування:</b>                   |      |               |           |
| прибуток  | 2290 | -             | 588 831   |
| збиток  | 2295 | ( 2 217 211 ) | ( - )     |
| Витрати (дохід) з податку на прибуток                           | 2300 | 394 610       | (132 173) |
| Прибуток (збиток) від припиненої діяльності після оподаткування | 2305 | -             | -         |
| <b>Чистий фінансовий результат:</b>                             |      |               |           |
| прибуток  | 2350 | -             | 456 658   |
| збиток  | 2355 | ( 1 822 601 ) | ( - )     |

## II. СУКУПНИЙ ДОХІД

| Стаття  | Код рядка   | За звітний період  | За аналогічний період попереднього року |
|---|-------------|--------------------|---|
| 1   | 2           | 3                  | 4                                       |
| Дооцінка (уцінка) необоротних активів                               | 2400        | -                  | -                                       |
| Дооцінка (уцінка) фінансових інструментів                           | 2405        | -                  | -                                       |
| Накопичені курсові різниці  | 2410        | -                  | -                                       |
| Частка іншого сукупного доходу асоційованих та спільних підприємств | 2415        | -                  | -                                       |
| Інший сукупний дохід  | 2445        | 20 116             | 8 795                                   |
| <b>Інший сукупний дохід до оподаткування</b>                        | <b>2450</b> | <b>20 116</b>      | <b>8 795</b>                            |
| Податок на прибуток, пов'язаний з іншим сукупним доходом            | 2455        | -                  | -                                       |
| <b>Інший сукупний дохід після оподаткування</b>                     | <b>2460</b> | <b>20 116</b>      | <b>8 795</b>                            |
| <b>Сукупний дохід (сума рядків 2350, 2355 та 2460)</b>              | <b>2465</b> | <b>(1 802 485)</b> | <b>465 453</b>                          |

## III. ЕЛЕМЕНТИ ОПЕРАЦІЙНИХ ВИТРАТ

| Назва статті                     | Код рядка   | За звітний період | За аналогічний період попереднього року |
|----------------------------------|-------------|-------------------|---|
| 1                                | 2           | 3                 | 4                                       |
| Матеріальні затрати              | 2500        | 172 325           | 334 388                                 |
| Витрати на оплату праці          | 2505        | 658 890           | 1 046 313                               |
| Відрахування на соціальні заходи | 2510        | 138 592           | 224 825                                 |
| Амортизація                      | 2515        | 1 097 485         | 1 169 471                               |
| Інші операційні витрати          | 2520        | 387 514           | 292 878                                 |
| <b>Разом</b>                     | <b>2550</b> | <b>2 454 806</b>  | <b>3 067 875</b>                        |

## IV. РОЗРАХУНОК ПОКАЗНИКІВ ПРИБУТКОВОСТІ АКЦІЙ

| Назва статті   | Код рядка | За звітний період | За аналогічний період попереднього року |
|--|-----------|-------------------|---|
| 1  | 2         | 3                 | 4                                       |
| Середньорічна кількість простих акцій                      | 2600      | -                 | -                                       |
| Скоригована середньорічна кількість простих акцій          | 2605      | -                 | -                                       |
| Чистий прибуток (збиток) на одну просту акцію              | 2610      | -                 | -                                       |
| Скоригований чистий прибуток (збиток) на одну просту акцію | 2615      | -                 | -                                       |
| Дивіденди на одну просту акцію                             | 2650      | -                 | -                                       |


Керівник

Головний бухгалтер

Дубревський  
Олексій  
Юрійович  
Демиденко  
Тетяна  
Миколаївна

Дубревський Олексій Юрійович

Демиденко Тетяна Миколаївна



**Звіт про рух грошових коштів (за прямим методом)**  
за **Рік 2022** р.

Форма №3 Код за ДКУД 1801004

| Стаття   | Код         | За звітний період | За аналогічний період попереднього року |
|--|-------------|-------------------|---|
| 1  | 2           | 3                 | 4                                       |
| <b>I. Рух коштів у результаті операційної діяльності</b>                       |             |                   |   |
| Надходження від:   |             |                   |   |
| Реалізації продукції (товарів, робіт, послуг)                                  | 3000        | 704 214           | 2 026 920                               |
| Повернення податків і зборів   | 3005        | 3 783             | 24 833                                  |
| у тому числі податку на додану вартість  | 3006        | 3 783             | 24 833                                  |
| Цільового фінансування   | 3010        | -                 | -                                       |
| Надходження від отримання субсидій, дотацій                                    | 3011        | -                 | -                                       |
| Надходження авансів від покупців і замовників                                  | 3015        | 109 328           | 1 719 728                               |
| Надходження від повернення авансів   | 3020        | 34                | 219                                     |
| Надходження від відсотків за залишками коштів на поточних рахунках             | 3025        | -                 | -                                       |
| Надходження від боржників неустойки (штрафів, пені)                            | 3035        | 6 297             | 1 660                                   |
| Надходження від операційної оренди   | 3040        | 14 176            | 52 460                                  |
| Надходження від отримання роялті, авторських винагород                         | 3045        | -                 | -                                       |
| Надходження від страхових премій   | 3050        | -                 | -                                       |
| Надходження фінансових установ від повернення позик                            | 3055        | -                 | -                                       |
| Інші надходження   | 3095        | 14 896            | 39 262                                  |
| Витрачання на оплату:  |             |                   |   |
| Товарів (робіт, послуг)  | 3100        | ( 250 543 )       | ( 557 173 )                             |
| Праці  | 3105        | ( 550 839 )       | ( 828 470 )                             |
| Відрахувань на соціальні заходи  | 3110        | ( 135 435 )       | ( 218 416 )                             |
| Зобов'язань з податків і зборів  | 3115        | ( 169 723 )       | ( 275 104 )                             |
| Витрачання на оплату зобов'язань з податку на прибуток                         | 3116        | ( - )             | ( 27 300 )                              |
| Витрачання на оплату зобов'язань з податку на додану вартість                  | 3117        | ( 5 863 )         | ( 9 655 )                               |
| Витрачання на оплату зобов'язань з інших податків і зборів                     | 3118        | ( 163 860 )       | ( 238 149 )                             |
| Витрачання на оплату авансів   | 3135        | ( 7 942 )         | ( 17 061 )                              |
| Витрачання на оплату повернення авансів  | 3140        | ( 1 571 )         | ( 5 766 )                               |
| Витрачання на оплату цільових внесків  | 3145        | ( 180 )           | ( 588 )                                 |
| Витрачання на оплату зобов'язань за страховими контрактами                     | 3150        | ( - )             | ( - )                                   |
| Витрачання фінансових установ на надання позик                                 | 3155        | ( - )             | ( - )                                   |
| Інші витрачання  | 3190        | ( 15 184 )        | ( 57 809 )                              |
| <b>Чистий рух коштів від операційної діяльності</b>                            | <b>3195</b> | <b>-278 689</b>   | <b>1 904 695</b>                        |
| <b>II. Рух коштів у результаті інвестиційної діяльності</b>                    |             |                   |   |
| Надходження від реалізації:  |             |                   |   |
| фінансових інвестицій  | 3200        | -                 | -                                       |
| необоротних активів  | 3205        | -                 | -                                       |
| Надходження від отриманих:   |             |                   |   |
| відсотків  | 3215        | -                 | -                                       |
| дивідендів   | 3220        | -                 | -                                       |
| Надходження від деривативів  | 3225        | -                 | -                                       |
| Надходження від погашення позик  | 3230        | 16 833            | 975                                     |
| Надходження від вибуття дочірнього підприємства та іншої господарської одиниці | 3235        | -                 | -                                       |
| Інші надходження   | 3250        | 61 843            | -                                       |

|   |             |             |             |
|---|-------------|-------------|-------------|
| Витрачання на придбання:<br>фінансових інвестицій                                 | 3255        | ( - )       | ( - )       |
| необоротних активів   | 3260        | ( 15 248 )  | ( 209 641 ) |
| Виплати за деривативами   | 3270        | ( - )       | ( - )       |
| Витрачання на надання позик   | 3275        | ( - )       | ( - )       |
| Витрачання на придбання дочірнього підприємства та<br>іншої господарської одиниці | 3280        | -           | -           |
| Інші платежі  | 3290        | ( 19 340 )  | ( 109 420 ) |
| <b>Чистий рух коштів від інвестиційної діяльності</b>                             | <b>3295</b> | 44 088      | -318 086    |
| <b>III. Рух коштів у результаті фінансової діяльності</b>                         |             |             |             |
| Надходження від:<br>Власного капіталу   | 3300        | -           | 200 000     |
| Отримання позик   | 3305        | -           | 158 171     |
| Надходження від продажу частки в дочірньому<br>підприємстві                       | 3310        | -           | -           |
| Інші надходження  | 3340        | 19 386      | 14 597      |
| Витрачання на:<br>Викуп власних акцій   | 3345        | ( - )       | ( - )       |
| Погашення позик   | 3350        | 42 482      | 822 678     |
| Сплату дивідендів   | 3355        | ( - )       | ( - )       |
| Витрачання на сплату відсотків  | 3360        | ( 123 299 ) | ( 308 468 ) |
| Витрачання на сплату заборгованості з фінансової<br>оренди                        | 3365        | ( - )       | ( - )       |
| Витрачання на придбання частки в дочірньому<br>підприємстві                       | 3370        | ( - )       | ( - )       |
| Витрачання на виплати неконтрольованим часткам у<br>дочірніх підприємствах        | 3375        | ( - )       | ( - )       |
| Інші платежі  | 3390        | ( - )       | ( - )       |
| <b>Чистий рух коштів від фінансової діяльності</b>                                | <b>3395</b> | -146 395    | -758 378    |
| <b>Чистий рух грошових коштів за звітний період</b>                               | <b>3400</b> | -380 996    | 828 231     |
| Залишок коштів на початок року  | 3405        | 978 732     | 147 245     |
| Вплив зміни валютних курсів на залишок коштів                                     | 3410        | 163 426     | 3 256       |
| Залишок коштів на кінець року   | 3415        | 761 162     | 978 732     |

Керівник

Дубревський  
Олексій Олексій  
Юрійович  
Демиденко  
Тетяна  
Миколаївна

Дубревський Олексій Юрійович

Головний бухгалтер

Демиденко Тетяна Миколаївна



Підприємство **ДЕРЖАВНЕ ПІДПРИЄМСТВО "МІЖНАРОДНИЙ АЕРОПОРТ "БОРИСПІЛЬ"**

Дата (рік, місяць, число)

за ЄДРПОУ

| КОДИ                     |    |    |
|--------------------------|----|----|
| 2023                     | 01 | 01 |
| 20572069                 |    |    |
| <b>ДОКУМЕНТ ПРИЙНЯТО</b> |    |    |

(найменування)


**Звіт про власний капітал**  
за **Рік 2022** р.

Форма №4

Код за ДКУД

**1801005**

| Стаття  | Код рядка   | Зареєстрований (пайовий) капітал | Капітал у дооцінках | Додатковий капітал | Резервний капітал | Нерозподілений прибуток (непокритий збиток) | Неоплачений капітал | Вилучений капітал | Всього      |
|---|-------------|----------------------------------|---------------------|--------------------|-------------------|---|---------------------|-------------------|-------------|
| 1   | 2           | 3                                | 4                   | 5                  | 6                 | 7   | 8                   | 9                 | 10          |
| <b>Залишок на початок року</b>  | <b>4000</b> | 756 521                          | 5 968 654           | 552 183            | -                 | 3 930 607                                   | -                   | -                 | 11 207 965  |
| <b>Коригування:</b>   |             |                                  |                     |                    |                   |   |                     |                   |             |
| Зміна облікової політики  | 4005        | -                                | -                   | -                  | -                 | -   | -                   | -                 | -           |
| Виправлення помилок   | 4010        | -                                | -                   | -                  | -                 | -   | -                   | -                 | -           |
| Інші зміни  | 4090        | -                                | -                   | -                  | -                 | -   | -                   | -                 | -           |
| <b>Скоригований залишок на початок року</b>                           | <b>4095</b> | 756 521                          | 5 968 654           | 552 183            | -                 | 3 930 607                                   | -                   | -                 | 11 207 965  |
| <b>Чистий прибуток (збиток) за звітний період</b>                     | <b>4100</b> | -                                | -                   | -                  | -                 | (1 822 601)                                 | -                   | -                 | (1 822 601) |
| <b>Інший сукупний дохід за звітний період</b>                         | <b>4110</b> | -                                | -                   | -                  | -                 | 20 116                                      | -                   | -                 | 20 116      |
| Дооцінка (уцінка) необоротних активів                                 | 4111        | -                                | -                   | -                  | -                 | -   | -                   | -                 | -           |
| Дооцінка (уцінка) фінансових інструментів                             | 4112        | -                                | -                   | -                  | -                 | -   | -                   | -                 | -           |
| Накопичені курсові різниці  | 4113        | -                                | -                   | -                  | -                 | -   | -                   | -                 | -           |
| Частка іншого сукупного доходу асоційованих і спільних підприємств    | 4114        | -                                | -                   | -                  | -                 | -   | -                   | -                 | -           |
| Інший сукупний дохід  | 4116        | -                                | -                   | -                  | -                 | -   | -                   | -                 | -           |
| <b>Розподіл прибутку:</b>   |             |                                  |                     |                    |                   |   |                     |                   |             |
| Виплати власникам (дивіденди)   | 4200        | -                                | -                   | -                  | -                 | -   | -                   | -                 | -           |
| Спрямування прибутку до зареєстрованого капіталу                      | 4205        | -                                | -                   | -                  | -                 | -   | -                   | -                 | -           |
| Відрахування до резервного капіталу                                   | 4210        | -                                | -                   | -                  | -                 | -   | -                   | -                 | -           |
| Сума чистого прибутку, належна до бюджету відповідно до законодавства | 4215        | -                                | -                   | -                  | -                 | -   | -                   | -                 | -           |
| Сума чистого прибутку на створення спеціальних (цільових) фондів      | 4220        | -                                | -                   | -                  | -                 | -   | -                   | -                 | -           |



| 1  | 2           | 3       | 4         | 5       | 6 | 7           | 8 | 9 | 10          |
|--|-------------|---------|-----------|---------|---|-------------|---|---|-------------|
| Сума чистого прибутку на матеріальне заохочення                      | 4225        | -       | -         | -       | - | -           | - | - | -           |
| <b>Внески учасників:</b><br>Внески до капіталу                       | 4240        | -       | -         | -       | - | -           | - | - | -           |
| Погашення заборгованості з капіталу                                  | 4245        | -       | -         | -       | - | -           | - | - | -           |
| <b>Вилучення капіталу:</b><br>Викуп акцій (часток)                   | 4260        | -       | -         | -       | - | -           | - | - | -           |
| Перепродаж викуплених акцій (часток)                                 | 4265        | -       | -         | -       | - | -           | - | - | -           |
| Анулювання викуплених акцій (часток)                                 | 4270        | -       | -         | -       | - | -           | - | - | -           |
| Вилучення частки в капіталі  | 4275        | -       | -         | -       | - | -           | - | - | -           |
| Зменшення номінальної вартості акцій                                 | 4280        | -       | -         | -       | - | -           | - | - | -           |
| Інші зміни в капіталі  | 4290        | -       | (8 569)   | (40)    | - | 10 449      | - | - | 1 840       |
| Придбання (продаж) неконтрольованої частки в дочірньому підприємстві | 4291        | -       | -         | -       | - | -           | - | - | -           |
| <b>Разом змін у капіталі</b>   | <b>4295</b> | -       | (8 569)   | (40)    | - | (1 792 036) | - | - | (1 800 645) |
| <b>Залишок на кінець року</b>  | <b>4300</b> | 756 521 | 5 960 085 | 552 143 | - | 2 138 571   | - | - | 9 407 320   |

Керівник

Дубревський Олексій Юрійович

Головний бухгалтер

Демиденко Тетяна Миколаївна



Дубревський  
Олексій Юрійович  
Демиденко  
Тетяна Миколаївна



ЗАТВЕРДЖЕНО  
 Наказ Міністерства фінансів України  
 29.11.2000 № 302 (у редакції наказу Міністерства фінансів України  
 від 28.10.2003 № 602)

**ДОКУМЕНТ ПРИЙНЯТО**

Підприємство **ДЕРЖАВНЕ ПІДПРИЄМСТВО "МІЖНАРОДНИЙ АЕРОПОРТ "БОРИСПІЛЬ"**  
 Територія **КИЇВСЬКА**  
 Орган державного управління **Міністерство інфраструктури України**  
 Організаційно-правова форма господарювання **Державне підприємство**  
 Вид економічної діяльності **Допоміжне обслуговування авіаційного транспорту**  
 Одиниця виміру: тис.грн.

Дата (рік, місяць, число) **2022** **12** **31**  
 за ЄДРПОУ **20572069**  
 за КАТОТТГ <sup>1</sup> **UA32040050010053182**  
 за СПОДУ **17214**  
 за КОПФГ **140**  
 за КВЕД **52.23**

| Код                 |    |    |
|---------------------|----|----|
| 2022                | 12 | 31 |
| 20572069            |    |    |
| UA32040050010053182 |    |    |
| 17214               |    |    |
| 140                 |    |    |
| 52.23               |    |    |

**ПРИМІТКИ ДО РІЧНОЇ ФІНАНСОВОЇ ЗВІТНОСТІ**  
 за **2022** рік

Форма №5

Код за ДКУД

**1801008**

**I. Нематеріальні активи**

| Групи нематеріальних активів            | Код рядка | Залишок на початок року         |                        | Надійшло за рік | Переоцінка (дооцінка +, уцінка -) |                         | Вибуло за рік                   |                        | Нараховано амортизації за рік | Втрати від зменшення корисності за рік | Інші зміни за рік                 |                         | Залишок на кінець року          |                        |
|---|-----------|---------------------------------|------------------------|-----------------|-----------------------------------|-------------------------|---------------------------------|------------------------|-------------------------------|--|-----------------------------------|-------------------------|---------------------------------|------------------------|
|   |           | первісна (переоцінена) вартість | накопичена амортизація |                 | первісної (переоціненої) вартості | накопиченої амортизації | первісна (переоцінена) вартість | накопичена амортизація |                               |  | первісної (переоціненої) вартості | накопиченої амортизації | первісна (переоцінена) вартість | накопичена амортизація |
| 1                                       | 2         | 3                               | 4                      | 5               | 6                                 | 7                       | 8                               | 9                      | 10                            | 11                                     | 12                                | 13                      | 14                              | 15                     |
| Права користування природними ресурсами | 010       | 2759                            | -                      | -               | -                                 | -                       | -                               | -                      | 138                           | -                                      | -                                 | -                       | 2759                            | 138                    |
| Права користування майном               | 020       | 3135                            | 3011                   | -               | -                                 | -                       | -                               | -                      | 80                            | -                                      | -                                 | -                       | 3135                            | 3091                   |
| Права на комерційні позначення          | 030       | -                               | -                      | -               | -                                 | -                       | -                               | -                      | -                             | -                                      | -                                 | -                       | -                               | -                      |
| Права на об'єкти промислової власності  | 040       | -                               | -                      | -               | -                                 | -                       | -                               | -                      | -                             | -                                      | -                                 | -                       | -                               | -                      |
| Авторське право та суміжні з ним права  | 050       | 86089                           | 41616                  | 10949           | -                                 | -                       | 2070                            | 2069                   | 8111                          | -                                      | -                                 | -                       | 94968                           | 47658                  |
|   | 060       | 14513                           | -                      | 1049            | -                                 | -                       | -                               | -                      | -                             | -                                      | -15520                            | -                       | 42                              | -                      |
| Інші нематеріальні активи               | 070       | 1637                            | 656                    | 3527            | -                                 | 11                      | -                               | -                      | 129                           | -                                      | -                                 | -                       | 5164                            | 796                    |
| Разом                                   | 080       | 108133                          | 45283                  | 15525           | -                                 | 11                      | 2070                            | 2069                   | 8458                          | -                                      | -15520                            | -                       | 106068                          | 51683                  |
| Гудвіл                                  | 090       | -                               | -                      | -               | -                                 | -                       | -                               | -                      | -                             | -                                      | -                                 | -                       | -                               | -                      |

3 рядка 080 графа 14 вартість нематеріальних активів, щодо яких існує обмеження права власності

(081) - \_\_\_\_\_

вартість оформлених у заставу нематеріальних активів

(082) - \_\_\_\_\_

вартість створених підприємством нематеріальних активів

(083) - \_\_\_\_\_

3 рядка 080 графа 5 вартість нематеріальних активів, отриманих за рахунок цільових асигнувань

(084) - \_\_\_\_\_

3 рядка 080 графа 15 накопичена амортизація нематеріальних активів, щодо яких існує обмеження права власності

(085) - \_\_\_\_\_

<sup>1</sup> Кодифікатор адміністративно-територіальних одиниць та територій територіальних громад

## II. Основні засоби

| Групи основних засобів                    | Код рядка  | Залишок на початок року         |                | Надійшло за рік | Переоцінка (дооцінка +, уцінка -) |             | Вибуло за рік                   |              | Нараховано амортизації за рік | Втрати від зменшення корисності | Інші зміни за рік                 |            | Залишок на кінець року          |                | у тому числі                    |          |                                 |              |
|---|------------|---------------------------------|----------------|-----------------|-----------------------------------|-------------|---------------------------------|--------------|-------------------------------|---------------------------------|-----------------------------------|------------|---------------------------------|----------------|---------------------------------|----------|---------------------------------|--------------|
|   |            | первісна (переоцінена) вартість | знос           |                 | первісної (переоціненої) вартості | зносу       | первісна (переоцінена) вартість | знос         |                               |                                 | первісної (переоціненої) вартості | зносу      | первісна (переоцінена) вартість | знос           | одержані за фінансовою орендою  |          | передані в операційну оренду    |              |
|   |            |                                 |                |                 |                                   |             |                                 |              |                               |                                 |                                   |            |                                 |                | первісна (переоцінена) вартість | знос     | первісна (переоцінена) вартість | знос         |
| 1   | 2          | 3                               | 4              | 5               | 6                                 | 7           | 8                               | 9            | 10                            | 11                              | 12                                | 13         | 14                              | 15             | 16                              | 17       | 18                              | 19           |
| Земельні ділянки                          | 100        | -                               | -              | -               | -                                 | -           | -                               | -            | -                             | -                               | -                                 | -          | -                               | -              | -                               | -        | -                               | -            |
| Інвестиційна нерухомість                  | 105        | -                               | -              | -               | -                                 | -           | -                               | -            | -                             | -                               | -                                 | -          | -                               | -              | -                               | -        | -                               | -            |
| Капітальні витрати на поліпшення земель   | 110        | -                               | -              | -               | -                                 | -           | -                               | -            | -                             | -                               | -                                 | -          | -                               | -              | -                               | -        | -                               | -            |
| Будинки, споруди та передавальні пристрої | 120        | 10564109                        | 1190429        | 4758            | -                                 | -           | 13469                           | 1032         | 609663                        | -                               | -                                 | -          | 10555398                        | 1799060        | -                               | -        | 636781                          | 21984        |
| Машини та обладнання                      | 130        | 2262188                         | 709550         | 35290           | -                                 | 3122        | 1117                            | 845          | 338945                        | -                               | 650                               | 363        | 2297011                         | 1051135        | -                               | -        | 192                             | 30           |
| Транспортні засоби                        | 140        | 828730                          | 297297         | -               | -                                 | -           | 5129                            | 3751         | 102576                        | -                               | -                                 | -          | 823601                          | 396122         | -                               | -        | -                               | -            |
| Інструменти, прилади, інвентар (меблі)    | 150        | 142663                          | 41069          | 85              | -                                 | -           | 265                             | 252          | 14203                         | -                               | -                                 | -          | 142483                          | 55020          | -                               | -        | 64                              | 5            |
| Тварини                                   | 160        | 75                              | 43             | 398             | -                                 | -           | -                               | -            | 67                            | -                               | -                                 | -          | 473                             | 110            | -                               | -        | -                               | -            |
| Багаторічні насадження                    | 170        | -                               | -              | -               | -                                 | -           | -                               | -            | -                             | -                               | -                                 | -          | -                               | -              | -                               | -        | -                               | -            |
| Інші основні засоби                       | 180        | 88898                           | 34962          | 18              | -                                 | -           | 384                             | 158          | 17393                         | -                               | -                                 | -          | 88532                           | 52197          | -                               | -        | -                               | -            |
| Бібліотечні фонди                         | 190        | 688                             | 688            | 131             | -                                 | -           | -                               | -            | 131                           | -                               | -                                 | -          | 819                             | 819            | -                               | -        | -                               | -            |
| Малоцінні необоротні матеріальні активи   | 200        | 70803                           | 70803          | 6049            | -                                 | -           | 7649                            | 7649         | 6049                          | -                               | -                                 | -          | 69203                           | 69203          | -                               | -        | -                               | -            |
| Тимчасові (нетитульні) споруди            | 210        | -                               | -              | -               | -                                 | -           | -                               | -            | -                             | -                               | -                                 | -          | -                               | -              | -                               | -        | -                               | -            |
| Природні ресурси                          | 220        | -                               | -              | -               | -                                 | -           | -                               | -            | -                             | -                               | -                                 | -          | -                               | -              | -                               | -        | -                               | -            |
| Інвентарна тара                           | 230        | -                               | -              | -               | -                                 | -           | -                               | -            | -                             | -                               | -                                 | -          | -                               | -              | -                               | -        | -                               | -            |
| Предмети прокату                          | 240        | -                               | -              | -               | -                                 | -           | -                               | -            | -                             | -                               | -                                 | -          | -                               | -              | -                               | -        | -                               | -            |
| Інші необоротні матеріальні активи        | 250        | 970494                          | -              | 53873           | -                                 | -           | -                               | -            | -                             | -                               | -58888                            | -          | 965479                          | -              | -                               | -        | -                               | -            |
| <b>Разом</b>                              | <b>260</b> | <b>14928648</b>                 | <b>2344841</b> | <b>100602</b>   | <b>-</b>                          | <b>3122</b> | <b>28013</b>                    | <b>13687</b> | <b>1089027</b>                | <b>-</b>                        | <b>-58238</b>                     | <b>363</b> | <b>14942999</b>                 | <b>3423666</b> | <b>-</b>                        | <b>-</b> | <b>637037</b>                   | <b>22019</b> |

|                      |  |               |   |
|----------------------|--|---------------|---|
| 3 рядка 260 графа 14 | вартість основних засобів, щодо яких існують передбачені чинним законодавством обмеження права власності | <b>(261)</b>  | - |
|                      | вартість оформлених у заставу основних засобів   | <b>(262)</b>  | - |
|                      | залишкова вартість основних засобів, що тимчасово не використовуються (консервація, реконструкція тощо)  | <b>(263)</b>  | - |
|                      | первісна (переоцінена) вартість повністю амортизованих основних засобів                                  | <b>(264)</b>  | - |
|                      | основні засоби орендованих єдиних (цілісних) майнових комплексів   | <b>(2641)</b> | - |
| 3 рядка 260 графа 8  | вартість основних засобів, призначених для продажу   | <b>(265)</b>  | - |
|                      | залишкова вартість основних засобів, утрачених унаслідок надзвичайних подій                              | <b>(2651)</b> | - |
| 3 рядка 260 графа 5  | вартість основних засобів, придбаних за рахунок цільового фінансування                                   | <b>(266)</b>  | - |
|                      | Вартість основних засобів, що взяті в операційну оренду  | <b>(267)</b>  | - |
| 3 рядка 260 графа 15 | знос основних засобів, щодо яких існують обмеження права власності                                       | <b>(268)</b>  | - |
| 3 рядка 105 графа 14 | вартість інвестиційної нерухомості, оціненої за справедливою вартістю                                    | <b>(269)</b>  | - |

### III. Капітальні інвестиції

| Найменування показника  | Код рядка  | За рік | На кінець року |
|---|------------|--------|----------------|
| 1   | 2          | 3      | 4              |
| Капітальне будівництво  | 280        | -      | -              |
| Придбання (виготовлення) основних засобів                       | 290        | -      | -              |
| Придбання (виготовлення) інших необоротних матеріальних активів | 300        | -      | -              |
| Придбання (створення) нематеріальних активів                    | 310        | -      | -              |
| Придбання (вирощування) довгострокових біологічних активів      | 320        | -      | -              |
| Інші  | 330        | -      | -              |
| <b>Разом</b>  | <b>340</b> | -      | -              |

З рядка 340 графа 3 капітальні інвестиції в інвестиційну нерухомість

(341)

-

фінансові витрати, включені до капітальних інвестицій

(342)

-

### IV. Фінансові інвестиції

| Найменування показника   | Код рядка  | За рік | На кінець року |         |
|--|------------|--------|----------------|---------|
|  |            |        | довгострокові  | поточні |
| 1  | 2          | 3      | 4              | 5       |
| <b>А. Фінансові інвестиції за методом участі в капіталі в:</b> |            |        |                |         |
| асоційовані підприємства                                       | 350        | -      | -              | -       |
| дочірні підприємства   | 360        | -      | -              | -       |
| спільну діяльність   | 370        | -      | -              | -       |
| <b>Б. Інші фінансові інвестиції в:</b>                         |            |        |                |         |
| частки і паї у статутному капіталі інших підприємств           | 380        | -      | -              | -       |
| акції  | 390        | -      | -              | -       |
| облігації  | 400        | -      | -              | -       |
| інші   | 410        | -      | -              | -       |
| <b>Разом (розд.А + розд.Б)</b>                                 | <b>420</b> | -      | -              | -       |

З рядка 1035 гр. 4 Балансу (Звіту про фінансовий стан)

Інші довгострокові фінансові інвестиції відображені:

за собівартістю

(421)

-

за справедливою вартістю

(422)

-

за амортизованою собівартістю

(423)

-

З рядка 1160 гр. 4 Балансу (Звіту про фінансовий стан)

Поточні фінансові інвестиції відображені:

за собівартістю

(424)

-

за справедливою вартістю

(425)

-

за амортизованою собівартістю

(426)

-

## V. Доходи і витрати

| Найменування показника  | Код<br>рядка | Доходи | Витрати |
|---|--------------|--------|---------|
| 1   | 2            | 3      | 4       |
| <b>А. Інші операційні доходи і витрати</b>                                  |              |        |         |
| Операційна оренда активів   | 440          | 3290   | 22045   |
| Операційна курсова різниця  | 450          | -      | -       |
| Реалізація інших оборотних активів  | 460          | -      | -       |
| Штрафи, пені, неустойки   | 470          | 6330   | -       |
| Утримання об'єктів житлово-комунального і соціально-культурного призначення | 480          | -      | -       |
| Інші операційні доходи і витрати  | 490          | 1221   | 355444  |
| у тому числі: відрахування до резерву сумнівних боргів                      | 491          | X      | 300482  |
| непродуктивні витрати і втрати  | 492          | X      | 1531    |
| <b>Б. Доходи і витрати від участі в капіталі за інвестиціями в:</b>         |              |        |         |
| асоційовані підприємства  | 500          | -      | -       |
| дочірні підприємства  | 510          | -      | -       |
| спільну діяльність  | 520          | -      | -       |
| <b>В. Інші фінансові доходи і витрати</b>                                   |              |        |         |
| Дивіденди   | 530          | -      | x       |
| Проценти  | 540          | x      | 117814  |
| Фінансова оренда активів  | 550          | -      | -       |
| Інші фінансові доходи і витрати   | 560          | 18700  | 93084   |
| <b>Г. Інші доходи і витрати</b>   |              |        |         |
| Реалізація фінансових інвестицій  | 570          | -      | -       |
| Доходи від об'єднання підприємств   | 580          | -      | -       |
| Результат оцінки корисності   | 590          | -      | -       |
| Неопераційна курсова різниця  | 600          | -      | -       |
| Безоплатно одержані активи  | 610          | -      | x       |
| Списання необоротних активів  | 620          | x      | 19059   |
| Інші доходи і витрати   | 630          | -      | 199749  |

Товарообмінні (бартерні) операції з продукцією (товарами, роботами, послугами)

(631)    - \_\_\_\_\_

Частка доходу від реалізації продукції (товарів, робіт, послуг ) за товарообмінними (бартерними) контрактами з пов'язаними сторонами

(632)    - \_\_\_\_\_ %

3 рядків 540-560 графа 4 фінансові витрати, уключені до собівартості активів

(633)    - \_\_\_\_\_

## VI. Грошові кошти

| Найменування показника                           | Код рядка  | На кінець року |
|--|------------|----------------|
| 1  | 2          | 3              |
| Готівка  | 640        | -              |
| Поточний рахунок у банку                         | 650        | 761162         |
| Інші рахунки в банку (акредитиви, чекові книжки) | 660        | -              |
| Грошові кошти в дорозі                           | 670        | -              |
| Еквіваленти грошових коштів                      | 680        | -              |
| <b>Разом</b>                                     | <b>690</b> | <b>761162</b>  |

З рядка 1090 гр. 4 Балансу (Звіту про фінансовий стан) Грошові кошти, використання яких обмежено (691) - \_\_\_\_\_

## VII. Забезпечення і резерви

| Види забезпечень і резервів   | Код рядка  | Залишок на початок року | Збільшення за звіт. рік |                        | Використано у звітному році | Сторновано невикористану суму у звітному році | Сума очікуваного відшкодування витрат іншою стороною, що врахована при оцінці забезпечення | Залишок на кінець року |
|---|------------|-------------------------|-------------------------|------------------------|-----------------------------|---|--|------------------------|
|   |            |                         | нараховано (створено)   | додаткові відрахування |                             |   |  |                        |
| 1   | 2          | 3                       | 4                       | 5                      | 6                           | 7   | 8  | 9                      |
| Забезпечення на виплату відпусток працівникам                                     | 710        | 60369                   | 100031                  | -                      | 17089                       | -   | -  | 143311                 |
| Забезпечення наступних витрат на додаткове пенсійне забезпечення                  | 720        | -                       | -                       | -                      | -                           | -   | -  | -                      |
| Забезпечення наступних витрат на виконання гарантійних зобов'язань                | 730        | -                       | -                       | -                      | -                           | -   | -  | -                      |
| Забезпечення наступних витрат на реструктуризацію                                 | 740        | -                       | -                       | -                      | -                           | -   | -  | -                      |
| Забезпечення наступних витрат на виконання зобов'язань щодо обтяжливих контрактів | 750        | 713                     | 799                     | -                      | 563                         | -   | -  | 949                    |
| Інші довгострокові зобов'язання   | 760        | 160842                  | 27882                   | -                      | 1153                        | 32329   | -  | 155242                 |
| Забезпечення матеріального заохочення   | 770        | 21895                   | -                       | -                      | -                           | 21895   | -  | -                      |
| Резерв сумнівних боргів   | 775        | 627341                  | 300482                  | -                      | 6161                        | -   | -  | 921662                 |
| <b>Разом</b>  | <b>780</b> | <b>871160</b>           | <b>429194</b>           | <b>-</b>               | <b>24966</b>                | <b>54224</b>                                  | <b>-</b>   | <b>1221164</b>         |

### VIII. Запаси

| Найменування показника                           | Код рядка  | Балансова вартість на кінець року | Переоцінка за рік                       |          |
|--|------------|-----------------------------------|---|----------|
|  |            |                                   | збільшення чистої вартості реалізації * | уцінка   |
| <b>1</b>   | <b>2</b>   | <b>3</b>                          | <b>4</b>                                | <b>5</b> |
| Сировина і матеріали                             | <b>800</b> | 99389                             | -                                       | -        |
| Купівельні напівфабрикати та комплектуючі вироби | <b>810</b> | -                                 | -                                       | -        |
| Паливо   | <b>820</b> | 60738                             | -                                       | -        |
| Тара і тарні матеріали                           | <b>830</b> | -                                 | -                                       | -        |
| Будівельні матеріали                             | <b>840</b> | 6813                              | -                                       | -        |
| Запасні частини                                  | <b>850</b> | 45983                             | -                                       | -        |
| Матеріали сільськогосподарського призначення     | <b>860</b> | -                                 | -                                       | -        |
| Поточні біологічні активи                        | <b>870</b> | -                                 | -                                       | -        |
| Малоцінні та швидкозношувані предмети            | <b>880</b> | 5278                              | -                                       | -        |
| Незавершене виробництво                          | <b>890</b> | -                                 | -                                       | -        |
| Готова продукція                                 | <b>900</b> | -                                 | -                                       | -        |
| Товари   | <b>910</b> | 25                                | -                                       | -        |
| <b>Разом</b>                                     | <b>920</b> | 218226                            | -                                       | -        |

З рядка 920 графа 3 Балансова вартість запасів:

відображених за чистою вартістю реалізації

**(921)**

-

переданих у переробку

**(922)**

-

оформлених в заставу

**(923)**

-

переданих на комісію

**(924)**

-

Активи на відповідальному зберіганні (позабалансовий рахунок 02)

**(925)**

**264**

З рядка 1200 графа 4 Балансу (Звіту про фінансовий стан) запаси, призначені для продажу

**(926)**

-

\* визначається за п. 28 Національного положення (стандарту) бухгалтерського обліку 9 "Запаси".

### IX. Дебіторська заборгованість

| Найменування показника                                | Код рядка | Всього на кінець року | у т.ч. за строками непогашення |                      |                      |
|---|-----------|-----------------------|--------------------------------|----------------------|----------------------|
|   |           |                       | до 12 місяців                  | від 12 до 18 місяців | від 18 до 36 місяців |
| 1   | 2         | 3                     | 4                              | 5                    | 6                    |
| Дебіторська заборгованість за товари, роботи, послуги | 940       | 73031                 | 61380                          | 5177                 | 6474                 |
| Інша поточна дебіторська заборгованість               | 950       | 266806                | -                              | -                    | 266806               |

Списано у звітному році безнадійної дебіторської заборгованості  
Із рядків 940 і 950 графа 3 заборгованість з пов'язаними сторонами

(951) 6161  
(952) -

### X. Нестачі і втрати від псування цінностей

| Найменування показника  | Код рядка | Сума |
|---|-----------|------|
| 1   | 2         | 3    |
| Виявлено (списано) за рік нестачі і втрат   | 960       | 1531 |
| Визнано заборгованістю винних осіб у звітному році  | 970       | -    |
| Сума нестачі і втрат, остаточне рішення щодо винуватців, за якими на кінець року не прийнято (позабалансовий рахунок 072) | 980       | 8695 |

### XI. Будівельні контракти

| Найменування показника   | Код рядка | Сума |
|--|-----------|------|
| 1  | 2         | 3    |
| Дохід за будівельними контрактами за звітний рік                                   | 1110      | -    |
| Заборгованість на кінець звітного року:  |           |      |
| валова замовників  | 1120      | -    |
| валова замовникам  | 1130      | -    |
| з авансів отриманих  | 1140      | -    |
| Сума затриманих коштів на кінець року  | 1150      | -    |
| Вартість виконаних субпідрядниками робіт за незавершеними будівельними контрактами | 1160      | -    |

## ХІІ. Податок на прибуток

| Найменування показника                                       | Код рядка | Сума    |
|--|-----------|---------|
| 1  | 2         | 3       |
| Поточний податок на прибуток                                 | 1210      | -       |
| Відстрочені податкові активи: на початок звітного року       | 1220      | -       |
| на кінець звітного року                                      | 1225      | -       |
| Відстрочені податкові зобов'язання: на початок звітного року | 1230      | 857056  |
| на кінець звітного року                                      | 1235      | 464981  |
| Включено до Звіту про фінансові результати - усього          | 1240      | -392075 |
| у тому числі:  |           |         |
| поточний податок на прибуток                                 | 1241      | -       |
| зменшення (збільшення) відстрочених податкових активів       | 1242      | -       |
| збільшення (зменшення) відстрочених податкових зобов'язань   | 1243      | -392075 |
| Відображено у складі власного капіталу - усього              | 1250      | -       |
| у тому числі:  |           |         |
| поточний податок на прибуток                                 | 1251      | -       |
| зменшення (збільшення) відстрочених податкових активів       | 1252      | -       |
| збільшення (зменшення) відстрочених податкових зобов'язань   | 1253      | -       |

## ХІІІ. Використання амортизаційних відрахувань

| Найменування показника                                  | Код рядка | Сума    |
|---|-----------|---------|
| 1   | 2         | 3       |
| Нараховано за звітний рік                               | 1300      | 1097485 |
| Використано за рік - усього                             | 1310      | -       |
| в тому числі на:  |           |         |
| будівництво об'єктів                                    | 1311      | -       |
| придбання (виготовлення) та поліпшення основних засобів | 1312      | -       |
| з них машини та обладнання                              | 1313      | -       |
| придбання (створення) нематеріальних активів            | 1314      | -       |
| погашення отриманих на капітальні інвестиції позик      | 1315      | -       |
|   | 1316      | -       |
|   | 1317      | -       |



#### XIV. Біологічні активи

| Групи біологічних активів  | Код рядка | Обліковуються за первісною вартістю |                        |                 |                   |                        |                               |                                 |                                   |                        |                        | Облікуються за справедливою вартістю |                 |                       |               |                        |
|--|-----------|-------------------------------------|------------------------|-----------------|-------------------|------------------------|-------------------------------|---------------------------------|-----------------------------------|------------------------|------------------------|--------------------------------------|-----------------|-----------------------|---------------|------------------------|
|  |           | залишок на початок року             |                        | надійшло за рік | вибуло за рік     |                        | нараховано амортизації за рік | втрати від зменшення корисності | вигоди від відновлення корисності | залишок на кінець року |                        | залишок на початок року              | надійшло за рік | зміни вартості за рік | вибуло за рік | залишок на кінець року |
|  |           | первісна вартість                   | накопичена амортизація |                 | первісна вартість | накопичена амортизація |                               |                                 |                                   | первісна вартість      | накопичена амортизація |                                      |                 |                       |               |                        |
| 1  | 2         | 3                                   | 4                      | 5               | 6                 | 7                      | 8                             | 9                               | 10                                | 11                     | 12                     | 13                                   | 14              | 15                    | 16            | 17                     |
| <b>Довгострокові біологічні активи – усього</b><br>в тому числі:                             | 1410      | -                                   | -                      | -               | -                 | -                      | -                             | -                               | -                                 | -                      | -                      | -                                    | -               | -                     | -             | -                      |
| робоча худоба  | 1411      | -                                   | -                      | -               | -                 | -                      | -                             | -                               | -                                 | -                      | -                      | -                                    | -               | -                     | -             | -                      |
| продуктивна худоба   | 1412      | -                                   | -                      | -               | -                 | -                      | -                             | -                               | -                                 | -                      | -                      | -                                    | -               | -                     | -             | -                      |
| багаторічні насадження   | 1413      | -                                   | -                      | -               | -                 | -                      | -                             | -                               | -                                 | -                      | -                      | -                                    | -               | -                     | -             | -                      |
|  | 1414      | -                                   | -                      | -               | -                 | -                      | -                             | -                               | -                                 | -                      | -                      | -                                    | -               | -                     | -             | -                      |
| інші довгострокові біологічні активи   | 1415      | -                                   | -                      | -               | -                 | -                      | -                             | -                               | -                                 | -                      | -                      | -                                    | -               | -                     | -             | -                      |
| <b>Поточні біологічні активи – усього</b><br>в тому числі:                                   | 1420      | -                                   | x                      | -               | -                 | x                      | x                             | -                               | -                                 | -                      | x                      | -                                    | -               | -                     | -             | -                      |
| тварини на вирощуванні та відгодівлі   | 1421      | -                                   | x                      | -               | -                 | x                      | x                             | -                               | -                                 | -                      | x                      | -                                    | -               | -                     | -             | -                      |
| біологічні активи в стані біологічних перетворень (крім тварин на вирощуванні та відгодівлі) | 1422      | -                                   | x                      | -               | -                 | x                      | x                             | -                               | -                                 | -                      | x                      | -                                    | -               | -                     | -             | -                      |
|  | 1423      | -                                   | x                      | -               | -                 | x                      | x                             | -                               | -                                 | -                      | x                      | -                                    | -               | -                     | -             | -                      |
| інші поточні біологічні активи   | 1424      | -                                   | x                      | -               | -                 | x                      | x                             | -                               | -                                 | -                      | x                      | -                                    | -               | -                     | -             | -                      |
| Разом  | 1430      | -                                   | -                      | -               | -                 | -                      | -                             | -                               | -                                 | -                      | -                      | -                                    | -               | -                     | -             | -                      |

3 рядка 1430 графа 5 і графа 14 вартість біологічних активів, придбаних за рахунок цільового фінансування

**(1431)** - \_\_\_\_\_

3 рядка 1430 графа 6 і графа 16 залишкова вартість довгострокових біологічних активів, первісна вартість поточних біологічних активів і справедлива вартість біологічних активів, утрачених унаслідок надзвичайних подій

**(1432)** - \_\_\_\_\_

3 рядка 1430 графа 11 і графа 17 балансова вартість біологічних активів, щодо яких існують передбачені законодавством обмеження права власності

**(1433)** - \_\_\_\_\_

**XV. Фінансові результати від первісного визнання та реалізації сільськогосподарської продукції та додаткових біологічних активів**

| Найменування показника   | Код рядка | Вартість первісного визнання | Витрати, пов'язані з біологічними перетвореннями | Результат від первісного визнання |         | Уцінка | Виручка від реалізації | Собівартість реалізації | Фінансовий результат (прибуток +, збиток -) від |                                   |
|--|-----------|------------------------------|--|-----------------------------------|---------|--------|------------------------|-------------------------|---|-----------------------------------|
|  |           |                              |  | дохід                             | витрати |        |                        |                         | реалізації                                      | первісного визнання та реалізації |
| 1  | 2         | 3                            | 4  | 5                                 | 6       | 7      | 8                      | 9                       | 10  | 11                                |
| <b>Продукція та додаткові біологічні активи рослинництва - усього</b>        | 1500      | -                            | ( - )  | -                                 | ( - )   | -      | -                      | ( - )                   | -   | -                                 |
| у тому числі:  |           |                              |  |                                   |         |        |                        |                         |   |                                   |
| зернові і зернобобові  | 1510      | -                            | ( - )  | -                                 | ( - )   | -      | -                      | ( - )                   | -   | -                                 |
| з них:   |           |                              |  |                                   |         |        |                        |                         |   |                                   |
| пшениця  | 1511      | -                            | ( - )  | -                                 | ( - )   | -      | -                      | ( - )                   | -   | -                                 |
| соя  | 1512      | -                            | ( - )  | -                                 | ( - )   | -      | -                      | ( - )                   | -   | -                                 |
| соняшник   | 1513      | -                            | ( - )  | -                                 | ( - )   | -      | -                      | ( - )                   | -   | -                                 |
| ріпак  | 1514      | -                            | ( - )  | -                                 | ( - )   | -      | -                      | ( - )                   | -   | -                                 |
| цукрові буряки (фабричні)  | 1515      | -                            | ( - )  | -                                 | ( - )   | -      | -                      | ( - )                   | -   | -                                 |
| картопля   | 1516      | -                            | ( - )  | -                                 | ( - )   | -      | -                      | ( - )                   | -   | -                                 |
| плоди (зерняткові, кісточкові)   | 1517      | -                            | ( - )  | -                                 | ( - )   | -      | -                      | ( - )                   | -   | -                                 |
| інша продукція рослинництва  | 1518      | -                            | ( - )  | -                                 | ( - )   | -      | -                      | ( - )                   | -   | -                                 |
| додаткові біологічні активи рослинництва                                     | 1519      | -                            | ( - )  | -                                 | ( - )   | -      | -                      | ( - )                   | -   | -                                 |
| <b>Продукція та додаткові біологічні активи тваринництва - усього</b>        | 1520      | -                            | ( - )  | -                                 | ( - )   | -      | -                      | ( - )                   | -   | -                                 |
| у тому числі:  |           |                              |  |                                   |         |        |                        |                         |   |                                   |
| приріст живої маси – усього  | 1530      | -                            | ( - )  | -                                 | ( - )   | -      | -                      | ( - )                   | -   | -                                 |
| з нього:   |           |                              |  |                                   |         |        |                        |                         |   |                                   |
| великої рогатої худоби   | 1531      | -                            | ( - )  | -                                 | ( - )   | -      | -                      | ( - )                   | -   | -                                 |
| свиней   | 1532      | -                            | ( - )  | -                                 | ( - )   | -      | -                      | ( - )                   | -   | -                                 |
| молоко   | 1533      | -                            | ( - )  | -                                 | ( - )   | -      | -                      | ( - )                   | -   | -                                 |
| вовна  | 1534      | -                            | ( - )  | -                                 | ( - )   | -      | -                      | ( - )                   | -   | -                                 |
| яйця   | 1535      | -                            | ( - )  | -                                 | ( - )   | -      | -                      | ( - )                   | -   | -                                 |
| інша продукція тваринництва  | 1536      | -                            | ( - )  | -                                 | ( - )   | -      | -                      | ( - )                   | -   | -                                 |
| додаткові біологічні активи тваринництва                                     | 1537      | -                            | ( - )  | -                                 | ( - )   | -      | -                      | ( - )                   | -   | -                                 |
| продукція рибництва  | 1538      | -                            | ( - )  | -                                 | ( - )   | -      | -                      | ( - )                   | -   | -                                 |
|  | 1539      | -                            | ( - )  | -                                 | ( - )   | -      | -                      | ( - )                   | -   | -                                 |
| <b>Сільськогосподарська продукція та додаткові біологічні активи - разом</b> | 1540      | -                            | ( - )  | -                                 | ( - )   | -      | -                      | ( - )                   | -   | -                                 |

Керівник

Дубревський  
Олексій  
Юрійович  
ЕП

Дубревський Олексій Юрійович

Головний бухгалтер

Демиденко  
Тетяна  
Миколаївна

Демиденко Тетяна Миколаївна





| 1  | 2   | 3       | 4       | 5 | 6 | 7 | 8 | 9 | 10 | 11 | 12 | 13 | 14 | 15      | 16     | 17      | 18      |
|--|-----|---------|---------|---|---|---|---|---|----|----|----|----|----|---------|--------|---------|---------|
| <b>Усього доходів звітних сегментів</b>  | 040 | 667301  | 3970651 | - | - | - | - | - | -  | -  | -  | -  | -  | -       | -      | 667301  | 3970651 |
| Нерозподілені доходи   | 050 | x       | x       | x | x | x | x | x | x  | x  | x  | x  | x  | -       | -      | -       | -       |
| з них:<br>доходи від операційної діяльності  | 051 | x       | x       | x | x | x | x | x | x  | x  | x  | x  | x  | -       | -      | -       | -       |
| фінансові доходи   | 052 | x       | x       | x | x | x | x | x | x  | x  | x  | x  | x  | -       | -      | -       | -       |
| Вирахування доходів від реалізації продукції (товарів, робіт, послуг) іншим звітним сегментам                | 060 | -       | -       | - | - | - | - | - | -  | -  | -  | -  | -  | -       | -      | -       | -       |
| <b>Усього доходів підприємства (р. 040 + р. 050 - р. 060)</b>  | 070 | 667301  | 3970651 | - | - | - | - | - | -  | -  | -  | -  | -  | -       | -      | 667301  | 3970651 |
| <b>2. Витрати звітних сегментів:</b>   |     |         |         |   |   |   |   |   |    |    |    |    |    |         |        |         |         |
| Витрати операційної діяльності   | 080 | 1908347 | 2774718 | - | - | - | - | - | -  | -  | -  | -  | -  | -       | -      | 1908347 | 2774718 |
| з них:<br>собівартість реалізованої продукції (товарів, робіт, послуг):                                      |     |         |         |   |   |   |   |   |    |    |    |    |    |         |        |         |         |
| зовнішнім покупцям   | 081 | 1908347 | 2774718 | - | - | - | - | - | -  | -  | -  | -  | -  | -       | -      | 1908347 | 2774718 |
| іншим звітним сегментам  | 082 | -       | -       | - | - | - | - | - | -  | -  | -  | -  | -  | -       | -      | -       | -       |
| Адміністративні витрати  | 090 | 165513  | 203585  | - | - | - | - | - | -  | -  | -  | -  | -  | -       | -      | 165513  | 203585  |
| Витрати на збут  | 100 | 3457    | 7307    | - | - | - | - | - | -  | -  | -  | -  | -  | -       | -      | 3457    | 7307    |
| Інші операційні витрати  | 110 | 377489  | 82265   | - | - | - | - | - | -  | -  | -  | -  | -  | -       | -      | 377489  | 82265   |
| Фінансові витрати звітних сегментів  | 120 | 210898  | 313767  | - | - | - | - | - | -  | -  | -  | -  | -  | -       | -      | 210898  | 313767  |
| з них:<br>втрати від участі в капіталі, які безпосередньо можна віднести до звітного сегмента                |     |         |         |   |   |   |   |   |    |    |    |    |    |         |        |         |         |
|  | 121 | -       | -       | - | - | - | - | - | -  | -  | -  | -  | -  | -       | -      | -       | -       |
|  | 122 | 210898  | 313767  | - | - | - | - | - | -  | -  | -  | -  | -  | -       | -      | 210898  | 313767  |
| Інші витрати   | 130 | 218808  | 178     | - | - | - | - | - | -  | -  | -  | -  | -  | -       | -      | 218808  | 178     |
| <b>Усього витрат звітних сегментів</b>   | 140 | 2884512 | 3381820 | - | - | - | - | - | -  | -  | -  | -  | -  | -       | -      | 2884512 | 3381820 |
| Нерозподілені витрати  | 150 | x       | x       | x | x | x | x | x | x  | x  | x  | x  | x  | -394610 | 132173 | -394610 | 132173  |
| з них:<br>адміністративні, збутові та інші витрати операційної діяльності, не розподілені на звітні сегменти |     |         |         |   |   |   |   |   |    |    |    |    |    |         |        |         |         |
|  | 151 | x       | x       | x | x | x | x | x | x  | x  | x  | x  | x  | -       | -      | -       | -       |
| фінансові витрати  | 152 | x       | x       | x | x | x | x | x | x  | x  | x  | x  | x  | -       | -      | -       | -       |
| податок на прибуток  | 154 | x       | x       | x | x | x | x | x | x  | x  | x  | x  | x  | -394610 | 132173 | -394610 | 132173  |

| 1  | 2   | 3        | 4        | 5 | 6 | 7 | 8 | 9 | 10 | 11 | 12 | 13 | 14 | 15      | 16      | 17       | 18       |
|--|-----|----------|----------|---|---|---|---|---|----|----|----|----|----|---------|---------|----------|----------|
| Вирахування собівартості реалізованої продукції (товарів, робіт, послуг) іншим звітним сегментам | 160 | -        | -        | - | - | - | - | - | -  | -  | -  | -  | -  | -       | -       | -        | -        |
| <b>Усього витрат підприємства (р. 140 + р. 150 - р. 160)</b>                                     | 170 | 2884512  | 3381820  | - | - | - | - | - | -  | -  | -  | -  | -  | -394610 | 132173  | 2489902  | 3513993  |
| <b>3. Фінансовий результат діяльності сегмента (р. 040 - р. 140)</b>                             | 180 | -2217211 | 588831   | - | - | - | - | - | -  | -  | -  | -  | -  | -       | -       | -2217211 | 588831   |
| <b>4. Фінансовий результат діяльності підприємства (р. 070 - р. 170)</b>                         | 190 | -2217211 | 588831   | - | - | - | - | - | -  | -  | -  | -  | -  | 394610  | -132173 | -1822601 | 456658   |
| <b>5. Активи звітних сегментів</b>   | 200 | 13014066 | 14861055 | - | - | - | - | - | -  | -  | -  | -  | -  | -       | -       | 13014066 | 14861055 |
| з них:   | 201 | 13014066 | 14861055 | - | - | - | - | - | -  | -  | -  | -  | -  | -       | -       | 13014066 | 14861055 |
|  | 202 | -        | -        | - | - | - | - | - | -  | -  | -  | -  | -  | -       | -       | -        | -        |
|  | 203 | -        | -        | - | - | - | - | - | -  | -  | -  | -  | -  | -       | -       | -        | -        |
|  | 204 | -        | -        | - | - | - | - | - | -  | -  | -  | -  | -  | -       | -       | -        | -        |
|  | 205 | -        | -        | - | - | - | - | - | -  | -  | -  | -  | -  | -       | -       | -        | -        |
| <b>Нерозподілені активи</b>  | 220 | x        | x        | x | x | x | x | x | x  | x  | x  | x  | x  | x       | -       | -        | -        |
| з них:   | 221 | x        | x        | x | x | x | x | x | x  | x  | x  | x  | x  | x       | -       | -        | -        |
|  | 222 | x        | x        | x | x | x | x | x | x  | x  | x  | x  | x  | x       | -       | -        | -        |
|  | 223 | x        | x        | x | x | x | x | x | x  | x  | x  | x  | x  | x       | -       | -        | -        |
|  | 224 | x        | x        | x | x | x | x | x | x  | x  | x  | x  | x  | x       | -       | -        | -        |
| <b>Усього активів підприємства</b>   | 230 | 13014066 | 14861055 | - | - | - | - | - | -  | -  | -  | -  | -  | -       | -       | 13014066 | 14861055 |
| <b>6. Зобов'язання звітних сегментів</b>   | 240 | 2009244  | 762805   | - | - | - | - | - | -  | -  | -  | -  | -  | -       | -       | 2009244  | 762805   |
| з них:   | 241 | 2009244  | 762805   | - | - | - | - | - | -  | -  | -  | -  | -  | -       | -       | 2009244  | 762805   |
|  | 242 | -        | -        | - | - | - | - | - | -  | -  | -  | -  | -  | -       | -       | -        | -        |
|  | 243 | -        | -        | - | - | - | - | - | -  | -  | -  | -  | -  | -       | -       | -        | -        |
|  | 244 | -        | -        | - | - | - | - | - | -  | -  | -  | -  | -  | -       | -       | -        | -        |
| <b>Нерозподілені зобов'язання</b>  | 260 | x        | x        | x | x | x | x | x | x  | x  | x  | x  | x  | 1597502 | 2890285 | 1597502  | 2890285  |
| з них:   | 261 | x        | x        | x | x | x | x | x | x  | x  | x  | x  | x  | -       | -       | -        | -        |
|  | 262 | x        | x        | x | x | x | x | x | x  | x  | x  | x  | x  | 1597502 | 2890285 | 1597502  | 2890285  |
|  | 263 | x        | x        | x | x | x | x | x | x  | x  | x  | x  | x  | -       | -       | -        | -        |
|  | 264 | x        | x        | x | x | x | x | x | x  | x  | x  | x  | x  | -       | -       | -        | -        |
| <b>Усього зобов'язань підприємства (р. 240 + р. 260)</b>   | 270 | 2009244  | 762805   | - | - | - | - | - | -  | -  | -  | -  | -  | 1597502 | 2890285 | 3606746  | 3653090  |
| <b>7. Капітальні інвестиції</b>  | 280 | -        | -        | - | - | - | - | - | -  | -  | -  | -  | -  | -       | -       | -        | -        |
| <b>8. Амортизація необоротних активів</b>  | 290 | 1097485  | 1169471  | - | - | - | - | - | -  | -  | -  | -  | -  | -       | -       | 1097485  | 1169471  |

## II. Показники за допоміжними звітними сегментами

(господарський, географічний виробничий, географічний збутовий)

| Найменування показника  | Код рядка | Найменування звітних сегментів |          |             |   |             |   |             |    |             |    |             |    | Нерозподілені статті |             | Усього      |             |
|---|-----------|--------------------------------|----------|-------------|---|-------------|---|-------------|----|-------------|----|-------------|----|----------------------|-------------|-------------|-------------|
|   |           | Звітний рік                    |          | Минулий рік |   | Звітний рік |   | Минулий рік |    | Звітний рік |    | Минулий рік |    | Звітний рік          | Минулий рік | Звітний рік | Минулий рік |
|   |           | 3                              | 4        | 5           | 6 | 7           | 8 | 9           | 10 | 11          | 12 | 13          | 14 |                      |             |             |             |
| 1   | 2         | 3                              | 4        | 5           | 6 | 7           | 8 | 9           | 10 | 11          | 12 | 13          | 14 | 15                   | 16          | 17          | 18          |
| Доходи від реалізації продукції (товарів, робіт, послуг) зовнішнім покупцям | 300       | 637760                         | 3626875  | -           | - | -           | - | -           | -  | -           | -  | -           | -  | -                    | -           | 637760      | 3626875     |
| Балансова вартість активів звітних сегментів                                | 310       | 13014066                       | 14861055 | -           | - | -           | - | -           | -  | -           | -  | -           | -  | -                    | -           | 13014066    | 14861055    |
| Капітальні інвестиції   | 320       | -                              | -        | -           | - | -           | - | -           | -  | -           | -  | -           | -  | -                    | -           | -           | -           |
|   | 330       | -                              | -        | -           | - | -           | - | -           | -  | -           | -  | -           | -  | -                    | -           | -           | -           |
|   | 340       | -                              | -        | -           | - | -           | - | -           | -  | -           | -  | -           | -  | -                    | -           | -           | -           |

## III. Показники за допоміжними звітними географічними сегментами

(виробничий, збутовий)

| Найменування показника  | Код рядка | Найменування звітних сегментів |          |             |   |             |   |             |    |             |    |             |    | Нерозподілені статті |             | Усього      |             |
|---|-----------|--------------------------------|----------|-------------|---|-------------|---|-------------|----|-------------|----|-------------|----|----------------------|-------------|-------------|-------------|
|   |           | Звітний рік                    |          | Минулий рік |   | Звітний рік |   | Минулий рік |    | Звітний рік |    | Минулий рік |    | Звітний рік          | Минулий рік | Звітний рік | Минулий рік |
|   |           | 3                              | 4        | 5           | 6 | 7           | 8 | 9           | 10 | 11          | 12 | 13          | 14 |                      |             |             |             |
| 1   | 2         | 3                              | 4        | 5           | 6 | 7           | 8 | 9           | 10 | 11          | 12 | 13          | 14 | 15                   | 16          | 17          | 18          |
| Доходи від реалізації продукції (товарів, робіт, послуг) зовнішнім покупцям | 350       | 637760                         | 3626875  | -           | - | -           | - | -           | -  | -           | -  | -           | -  | -                    | -           | 637760      | 3626875     |
| Балансова вартість активів звітних сегментів                                | 360       | 13014066                       | 14861055 | -           | - | -           | - | -           | -  | -           | -  | -           | -  | -                    | -           | 13014066    | 14861055    |
| Капітальні інвестиції   | 370       | -                              | -        | -           | - | -           | - | -           | -  | -           | -  | -           | -  | -                    | -           | -           | -           |
|   | 380       | -                              | -        | -           | - | -           | - | -           | -  | -           | -  | -           | -  | -                    | -           | -           | -           |
|   | 390       | -                              | -        | -           | - | -           | - | -           | -  | -           | -  | -           | -  | -                    | -           | -           | -           |

Керівник

Головний бухгалтер

Дубревський Олексій  
 Дубревський Олексій Юрійович  
 Тетяна  
 Миколаївна  
 Демиценко Тетяна Миколаївна

<sup>1</sup> Кодифікатор адміністративно-територіальних одиниць та територій територіальних громад

