

# ТВОЯ ПОДОРОЖ НА ЛІТАКУ З АЕРОПОРТУ «БОРИСПІЛЬ»



**BORYSPIL**  
INTERNATIONAL AIRPORT

Привіт!  
Я рюкзачок -  
мандрівничок



Ти сьогодні відправляєшся до аеропорту «Бориспіль»!

Я, та мої друзі рюкзачки – мандрівнички допоможемо тобі підготуватися до твоєї подорожі на літаку та проведемо тебе по нашому аеропорту.

Розгорни цей посібник і не поспішаючи розглянь картинки. Вони розкажуть тобі про те, що в аеропорту на тебе чекає захоплююча та цікава мандрівка.

Під кожною картинкою є короткий опис того, що буде відбуватись. Прочитай його уважно.

Якщо тобі щось незрозуміло, не соромся попросити допомоги у дорослих.

Під час подорожі тримай посібник при собі. Рюкзачки – мандрівнички підкажуть тобі, що робити.

Відмічай галочкою ті дії, які ти вже виконав, ось так:



Не хвилюйся! Подорож на літаку - це захоплююча пригода. Посібник допоможе тобі почуватися впевнено.

**Вперед! Розпочинаємо мандрівку!**



## Розкажи про себе:

Мене звати \_\_\_\_\_

Я подорожую з \_\_\_\_\_

Я подорожую до \_\_\_\_\_

## ЗАПИШИ РЕЧІ, ЯКІ ТОБІ НЕОБХІДНО ВЗЯТИ В ПОДОРОЖ:

\_\_\_\_\_

\_\_\_\_\_

\_\_\_\_\_

\_\_\_\_\_

\_\_\_\_\_

\_\_\_\_\_

\_\_\_\_\_

Дістатися до аеропорту можна різними способами.

А як ти приїхав?

---

## Машиною



Машину можна залишити на паркінгу нашого аеропорту.



---

## На таксі



У таксі може грати музика.



---

## Потягом



У вагоні може бути багато людей, лунати голос диктора, а також грати музика.



---

## Автобусом



У салоні автобуса може бути багато людей і може грати музика.



В терміналі на тебе чекає перше завдання – тобі потрібно зареєструватись на свій рейс.



Для цього спочатку знайди велике табло з усіма рейсами.

Воно виглядає ось так:

DEPARTURES			
SFWE	NEW YORK	23:15	A
DFGS	PARIS	15:30	B
DGWG	SEOUL	14:20	C
GEGE	AMSTERDAM	13:45	D
EGER	LONDON	12:40	E
EHRE	TOKYO	10:35	F
GHRE	LOS ANGELES	09:55	G

Потім на табло знайди номер свого рейсу.

Біля рейсу буде номер стійки реєстрації, куди тобі і треба потрапити.

Якщо на табло ти не можеш щось знайти, не хвилюйся – в тебе все вийде! Потрібна лише невелика допомога дорослих.

На якій стійці здійснюється реєстрація на твій рейс?

Занотуй номер рейсу та номер стійки реєстрації:

НОМЕР РЕЙСУ	НОМЕР СТІЙКИ



Ти молодець! У тебе все вийшло!

Тепер прямуємо до стійки реєстрації твого рейсу.

Тут може бути черга, тобі потрібно зачекати.



Тобі довелось чекати біля стійки реєстрації?

Відміть галочкою якщо так



Коли настане твоя черга, підходь до стійки реєстрації разом з дорослими.

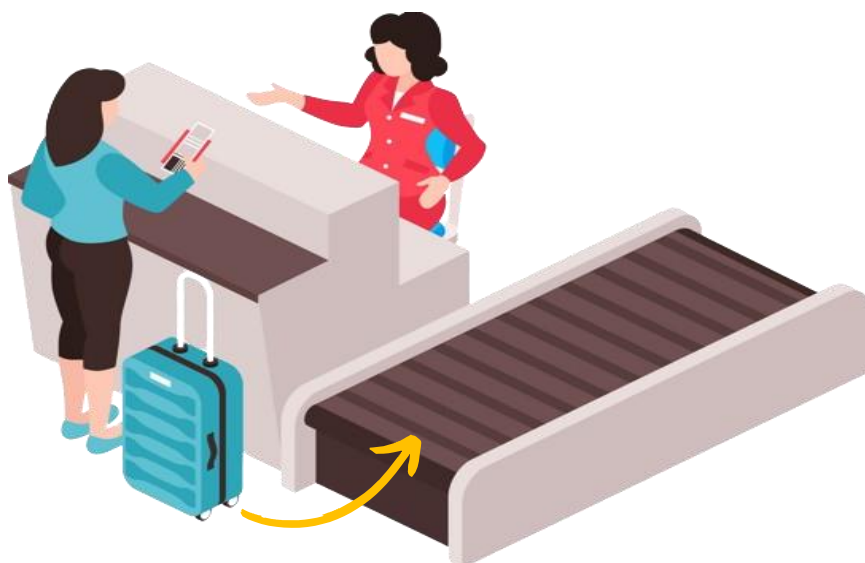
Тут у тебе буде декілька нових цікавих завдань.

Якщо не впевнений, що справишся, не соромся запитати про допомогу у дорослих.

Готовий?  
Починаємо!



Надай свої документи для перевірки.



Якщо у тебе є багаж, постав його на стрічку.



Багаж зважать, а потім прикріплять на нього спеціальну наліпку.



Твій багаж буде подорожувати в твоєму літаку, але окремо від тебе у спеціальному відділенні. Ти його отримаєш коли вже прибудеш до місця призначення.

На яку кількість ваших речей прикріпили спеціальну наліпку?

Обведи кружечком цифру:

1 2 3

Після закінчення реєстрації у тебе є спеціальний документ. Це – посадковий талон.



Посадковий талон дуже важливий.

Такий важливий, що тобі треба зберігати його до самого кінця подорожі!

Уважно роздивись свій посадковий талон – треба буде знайти в ньому важливу інформацію.

Якщо ти не можеш щось знайти в посадковому талоні, не хвилюйся – в тебе все вийде! Потрібна лише невелика допомога дорослих.

Знайди і занотуй свій номер виходу на посадку:

НОМЕР ВИХОДУ
D ...

Знайди номер свого місця в літаку.

Воно складається з цифри та літери:

ЦИФРА	ЛІТЕРА

У тебе вийшло!  
Завдання  
«зареєструватися на рейс»  
виконано!



Тепер ти умієш проходити реєстрацію на рейс як це роблять всі пасажери перед кожним польотом.





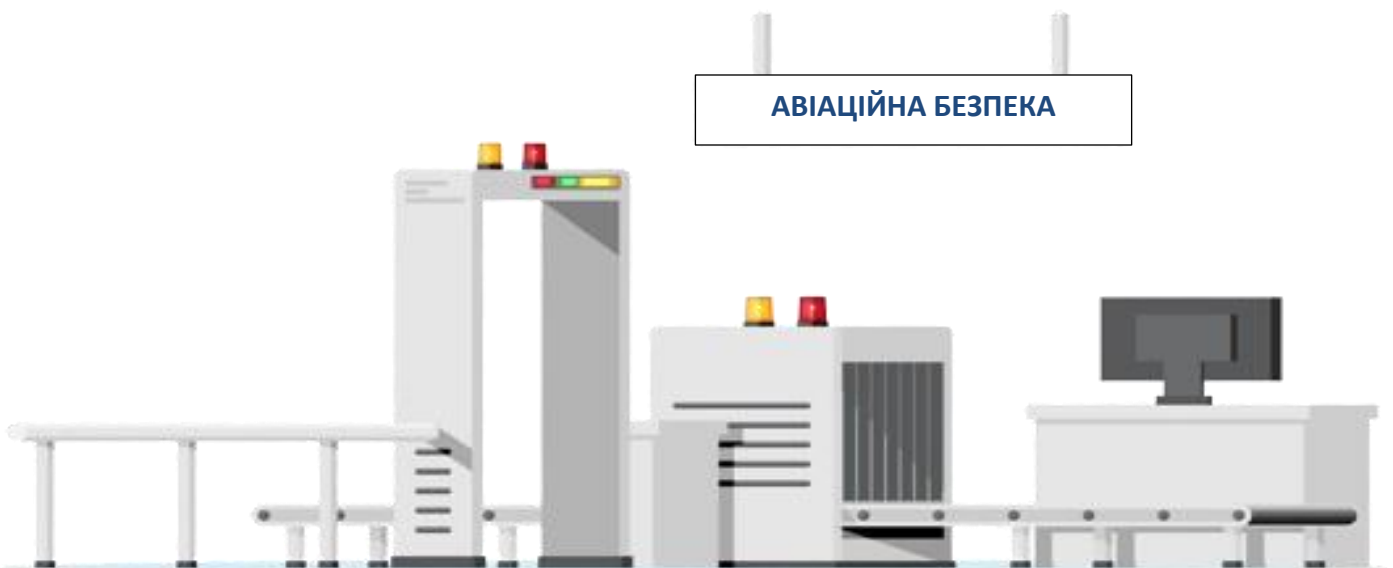
Ну що?  
Переходимо  
до нового завдання?

Наступне завдання – пройти контроль на авіаційну безпеку.  
Тут теж може бути черга, але ти вже знаєш, що потрібно просто трошки  
почекати.

Бачиш скільки тут різного цікавого обладнання?




АВІАЦІЙНА БЕЗПЕКА




Але не хвилюйся! Ти з усім справишся! Якщо ти нервуєшся попроси  
допомоги у дорослих.

Поклади свій одяг, іграшки та інші речі, які маєш у спеціальний контейнер. Твої речі тобі повернуть після перевірки, не хвилюйся про це.



Далі прохоть через рамку. Ти повинен проходити сам, без дорослих.

Не хвилюйся – це безпечно і так роблять всі пасажери.



Якщо рамка задзвенить,  
то у тебе додаткове завдання –  
пройти ручний догляд.  
Співробітник повинен перевірити  
чи всі речі ти виклав.



Тобі довелося проходити ручний догляд?

ТАК, БО РАМКА ЗАДЗВЕНІЛА	НІ, БО РАМКА НЕ ЗАДЗВЕНІЛА

Ти молодець!  
Завдання  
«пройти контроль на  
авіаційну безпеку»  
виконано!



Тепер ти можеш забрати свої речі та йдемо далі!

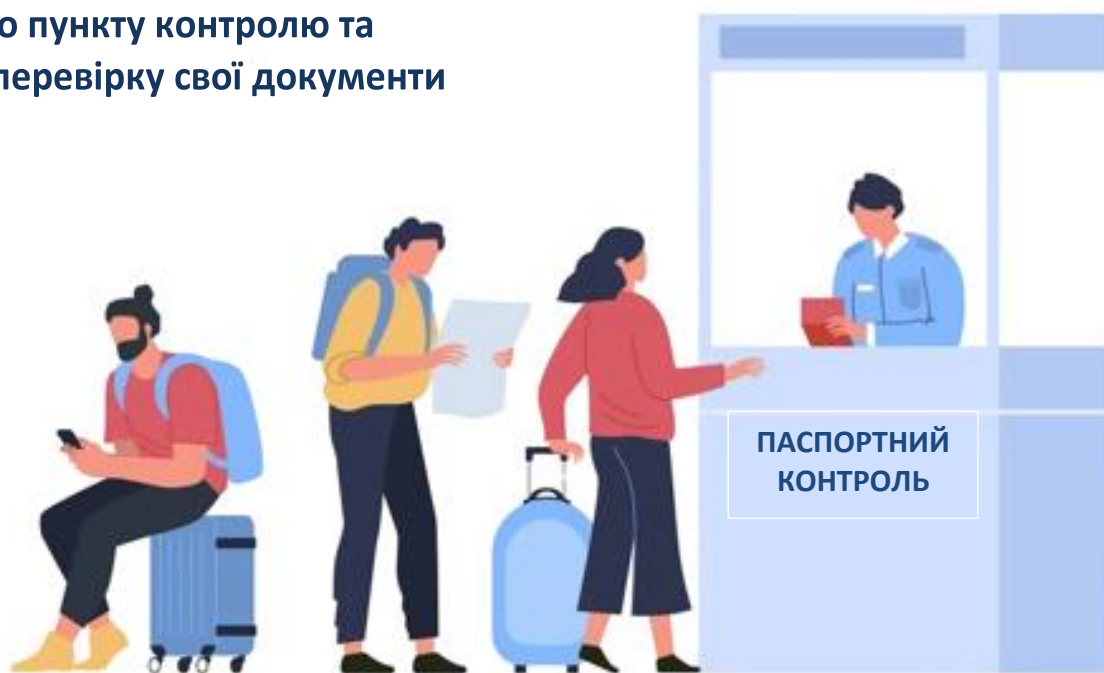


Ти готовий до  
наступного завдання?  
Ще трошки і ти в літаку!

Далі тобі необхідно пройти паспортний контроль.

І тут може бути черга, тому почувайся спокійно, скоро настане твоя черга.

Підходь до пункту контролю та  
надай на перевірку свої документи



**ВІТАЄМО!**  
Тобі все вдалося!

Тепер у тебе є час трохи розважитись.

З вікна терміналу, поки чекаєш на свій рейс, можна побачити багато цікавого.

Біля літака є багато різної техніки:



Ось так зустрічають літаки, які щойно прибули до аеропорту:



А ще ти можеш побачити як багаж пасажирів їде до літака. Там десь і твій!



Далі твоє останнє  
завдання на сьогодні!



Згадай номер свого виходу на посадку у літак.  
Пам'ятаєш? Вкажи його:



Тепер прямуй до свого виходу на посадку, дай на перевірку свої документи  
та посадковий талон.

**У тебе вийшло! Ти прямувеш до літака!**


Щоб не нудьгувати в польоті ми приготували для тебе декілька цікавостей!



Пройди лабіринтом, розмальовуючи тільки кола:





Перенеси предмети з лівого стовпчика в правий, рухаючись по доріжках:





Допоможи зайчику знайти морквинку.

Замалюй квадратики у порядку від 1 до 10:

		3	4	2	8
		2	3	7	9
2	1	9	7	8	3
6	2	3	6	9	10
5	5	4	5		
10	10	8	3		

Знайди слова:

ЛІТАК  
КВИТОК  
АЕРОПОРТ  
РЕЄСТРАЦІЯ  
БОРТПРОВІДНИК

ПІЛОТ  
ПАСПОРТ  
РЕЙС  
АВІАКОМПАНІЯ

ПОДОРОЖ  
РЮКЗАЧОК  
БАГАЖ  
ПАСАЖИР

Б	О	Р	Т	П	Р	О	В	І	Д	Н	И	К	В
Е	Ч	Б	А	К	В	И	Т	О	К	А	Ж	Е	Я
Щ	Р	Ю	К	З	А	Ч	О	К	Ш	І	А	У	У
З	П	І	Л	О	Т	Й	Р	Ѓ	Л	Г	Й	У	Е
Ф	Д	И	Ж	Ж	А	Е	Р	О	П	О	Р	Т	Д
А	Д	Ц	П	П	О	Я	К	Р	Е	Й	С	Ж	Ж
І	Л	Л	С	Ш	У	В	Х	М	Б	У	І	Р	Б
И	Є	Ц	В	Ж	Б	А	Г	А	Ж	Ж	А	М	Н
И	З	К	З	Є	П	О	Д	О	Р	О	Ж	Є	И
А	В	І	А	К	О	М	П	А	Н	І	Я	С	А
И	В	Л	І	Т	А	К	Ф	А	У	Я	О	В	Є
Ѓ	Х	О	П	Ь	П	А	С	П	О	Р	Т	Ѓ	Ѓ
Ї	Ѓ	Р	Е	Є	С	Т	Р	А	Ц	І	Я	Ж	А
Н	Ї	Б	П	А	С	А	Ж	И	Р	Ю	Ц	М	К

З'єднай лінією слова та картинки:

езрба



втоа



лпвдесоие



аснаан



пінгінв



киган



рсааапколь



кліта



Ти знаєш, що в авіації існує секретний алфавіт англійської мови?

Ним спілкуються співробітники між собою:




A	Альфа	N	Новембер
B	Браво	O	Оскар
C	Чарлі	P	Папа
D	Дельта	Q	Квебек
E	Еко	R	Роміо
F	Фокстрот	S	Сієрра
G	Гольф	T	Танго
H	Хотел	U	Юніформ
I	Індія	V	Віктор
J	Джул'єт	W	Віскі
K	Кіло	X	Ікс-рей
L	Ліма	Y	Янкі
M	Майк	Z	Зулу

Давай спробуємо щось прописати секретним алфавітом?

Наприклад, код аеропорту «Бориспіль», який складається з трьох англійських літер - KBP:

K	B	P

Розмалюй нас:



# ДО НОВИХ ЗУСТРІЧЕЙ!

